



**Agenda Item 9:**

**Approval of the accounts for 2016, 2017, 2018, 2019 and 2020**

**Contents:**

**Approval of the accounts for 2016 (52nd CIML Meeting)**

**Approval of the accounts for 2017 (53rd CIML Meeting)**

**Approval of the accounts for 2018 (54th CIML Meeting)**

**Approval of the accounts for 2019 (55th CIML Meeting)**

**Approval of the accounts for 2020 (56th CIML Meeting)**



## **2016 accounts**

### Contents:

A.	Auditor's statement (in English and French)	2
B.	Some key figures	6
C.	Comptes annuels de l'exercice clos le 31 décembre	10
D.	2016 Annual accounts for the year 2016	34
E.	2015 and 2016 budget realization	58



**INTERNATIONAL ORGANIZATION OF LEGAL METROLOGY**

11 rue Turgot  
75009 PARIS

**REPORT BY THE CHARTERED ACCOUNTANT**  
**ON THE ACCOUNTS FOR FINANCIAL YEAR 2016**

Dear Mr. Director,

In accordance with Article 21 of the revised Financial Regulations of the International Organization of Legal Metrology and our assignment letter dated 4 January 2013, we have audited the financial situation of the OIML for the period that ended on 31 December 2016, as attached to this report and as summarized below:

✓ Total balance at 31 December 2016	5 261 399 €
✓ Result for the exercise ended 31 December 2016	74 968 €

Our responsibility is to express our opinion on these accounts, on the basis of our audit.

We carried out our audit adhering to international audit standards. These standards require us to apply due diligence in order to enable us to be sure, to a reasonable degree, that the accounts do not contain any significant abnormalities. An audit consists in examining, by sampling, probative elements that justify the data in the accounts. It also consists in evaluating the accounting procedures that were followed, and the main estimations that were used as a basis for closing off the accounts and for evaluating their global presentation. We consider that our audit forms a reasonable basis for expressing our opinion.

In our opinion, the financial statements, in all their main aspects, provide an accurate picture of the financial situation of the OIML as at 31 December 2016, as do the operational result and the cash flow statement for the financial exercise closed off at that date, which are in conformity with the accounting standards that are applicable to the public sector (IPSAS Standards), to the revised Financial Regulations, and to Resolution 27 of the 45th CIML Meeting and Resolution 12 of the 14th International Conference.



Without qualifying our opinion expressed above, we wish to draw your attention to Note 10 for Employee benefits detail and no additional provision on acquired pension rights. The amount of the provision on the balance sheet is 2 342 770 € the amount of the rights acquired evaluated by an actuary is 2 675 118 €

Drawn up in Montrouge,  
20 February 2017

Mr. F. FISCHER  
Chartered Accountant



**ORGANISATION INTERNATIONALE DE METROLOGIE LEGALE**  
**11 rue Turgot**  
**75009 PARIS**

**RAPPORT DE L'EXPERT COMPTABLE SUR LES COMPTES DE L'EXERCICE 2016**

Monsieur le Directeur,

Conformément à l'Article 21 du règlement financier révisé de l'Organisation Internationale de Métrologie Légale et à notre lettre de mission du 4 Janvier 2013, nous avons audité les états financiers de l'OIML au titre de l'exercice clos le 31 Décembre 2016, tels qu'ils sont joints au présent rapport et se caractérisant par les données suivantes :

✓ Total du bilan au 31 décembre 2016	5 261 399 €uros
✓ Résultat de l'exercice clos le 31 décembre 2016	74 968 €uros

Notre responsabilité consiste à exprimer une opinion sur ces comptes, sur la base de notre audit.

Nous avons effectué notre audit selon les normes internationales d'audit. Ces normes requièrent la mise en œuvre des diligences permettant d'obtenir l'assurance raisonnable que les comptes ne comportent pas d'anomalies significatives. Un audit consiste à examiner, par sondages, les éléments probants justifiant les données contenues dans ces comptes. Il consiste également à apprécier les principes comptables suivis et les estimations significatives retenues pour l'arrêté des comptes et à apprécier leur présentation d'ensemble. Nous estimons que notre audit constitue une base raisonnable à l'expression de notre opinion.

A notre avis, les états financiers, dans tous leurs aspects significatifs, donnent une image fidèle de la situation financière de l'OIML au 31 Décembre 2016 ainsi que du résultat de ses opérations et de ses flux de trésorerie pour l'exercice clos à cette date, conformément aux normes comptables applicables au secteur public (normes IPSAS), au règlement financier révisé ainsi qu'à la résolution 27 de la 45<sup>ème</sup> réunion du CIML et à la résolution 12 de la 14<sup>ième</sup> Conférence Internationale.

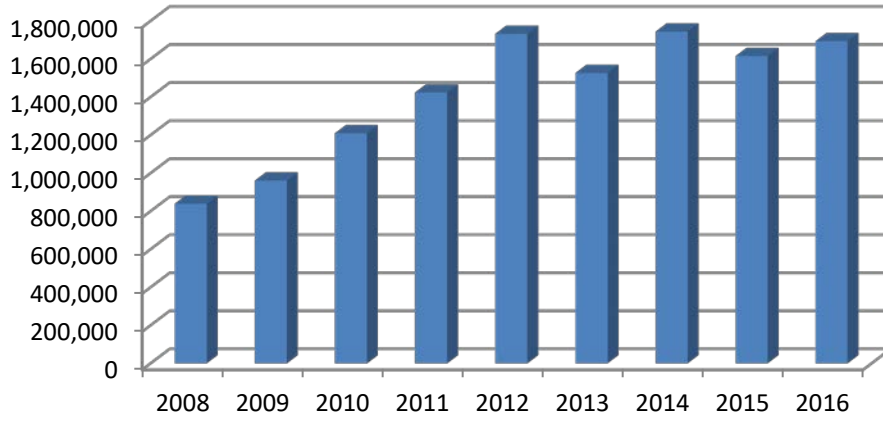


Sans remettre en cause notre opinion exprimée ci-dessus, nous souhaitons attirer votre attention sur la note 10 concernant le détail des avantages du personnel et l'absence de provision complémentaire sur les droits à la retraite acquis. Le montant de la provision figurant au bilan est de 2 342 770 €, le montant de l'évaluation effectuée par un actuair est de 2 675 118 €

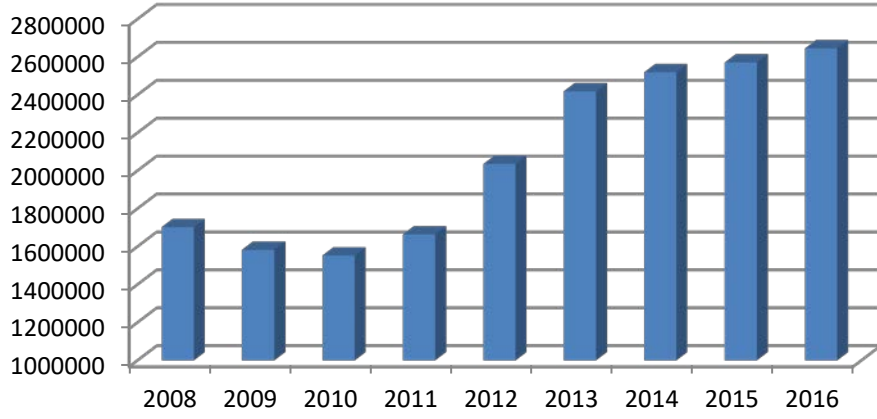
Fait à Montrouge,  
Le 20 Février 2017

**Mr F. FISCHER**  
Expert Comptable

## Year end cash

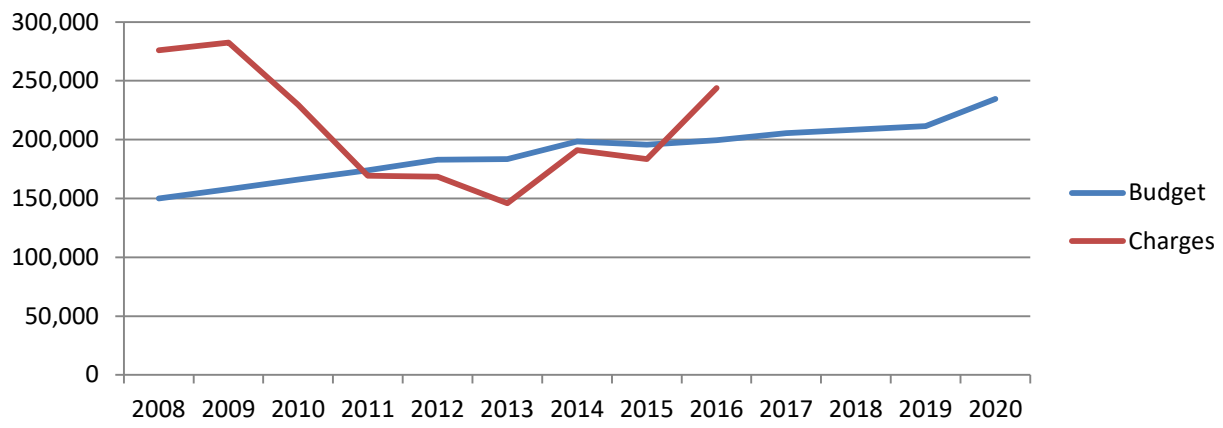


### Total net assets - ADJ

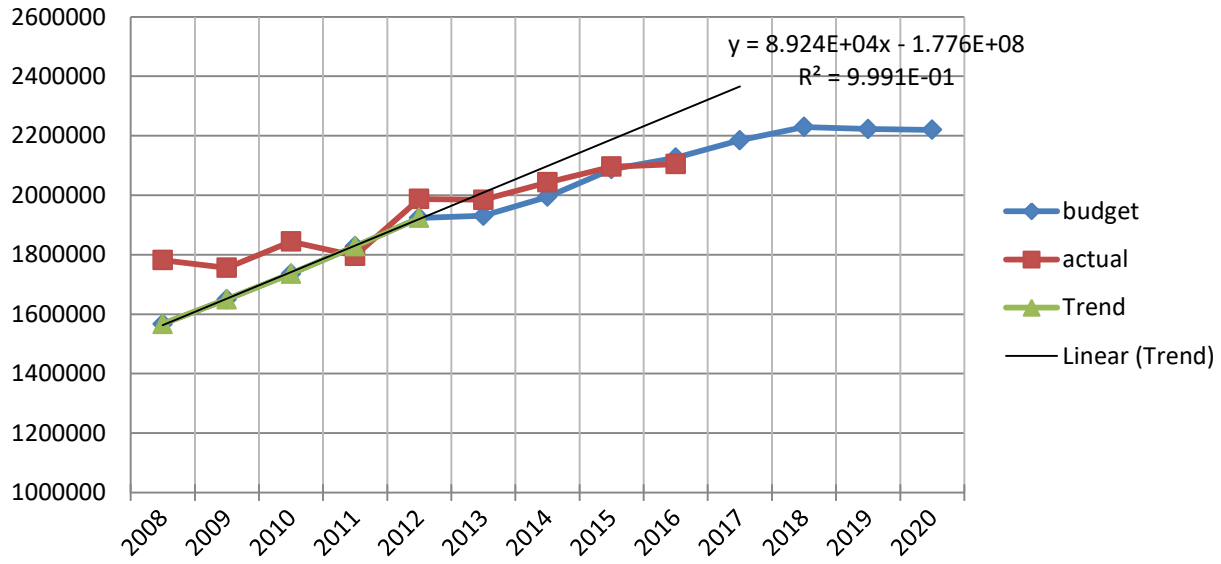




## Total Meetings and Travel & Accomodations



## Total Charges





## **Comptes annuels de l'exercice clos le**

**31 décembre 2016**

Rapport établi le 20 février 2017

**SOMMAIRE**

1	Etat de la situation financière au 31 décembre 2016.....	3
2	Etat de la performance financière 2016 .....	4
3	Etat budgétaire .....	5
4	Notes annexes .....	6
	Règles et méthodes comptables .....	7
	Notes sur le Bilan.....	11
	Notes sur le Résultat .....	18
5	Variation des capitaux propres.....	23
6	Tableau des flux de trésorerie au 31 décembre 2016.....	24

# 1 ETAT DE LA SITUATION FINANCIERE AU 31 DECEMBRE 2016

<b>ACTIF</b>	<b>31/12/2016</b>	<b>31/12/2015</b>
<b>Actifs à court terme</b>		
Disponibilités	1 693 246 €	1 615 088 €
Créances Etats membres	181 166 €	165 576 €
Créances Membres Correspondants	56 571 €	59 471 €
Autres Créances – Certificats		5 230 €
Autres créances	122 345 €	210 231 €
Charges constatées d'avance	24 397 €	17 891 €
<b>TOTAL (I)</b>	<b>2 077 725 €</b>	<b>2 073 488 €</b>
<b>Actifs à long terme</b>		
Immobilisations financières	420 €	420 €
Terrain	1 050 000 €	1 050 000 €
Immeubles - murs	1 329 734 €	1 378 531 €
Agencements	653 399 €	658 650 €
Matériel de bureau et informatique	118 615 €	40 601 €
Mobilier	759 €	1 997 €
Propriété Nom OIML	30 576 €	
Logiciels	172 €	970 €
<b>TOTAL (II)</b>	<b>3 183 674 €</b>	<b>3 131 169 €</b>
<b>TOTAL GENERAL (I à II)</b>	<b>5 261 399 €</b>	<b>5 204 656 €</b>

<b>PASSIF</b>	<b>31/12/2016</b>	<b>31/12/2015</b>
<b>Passifs à court terme</b>		
Créances payées d'avances	163 538 €	158 264 €
Autres dettes	110 215 €	133 714 €
<b>Total passif à court terme (I)</b>	<b>273 753 €</b>	<b>291 978 €</b>
<b>Passifs à long terme</b>		
Avantages au personnel	2 342 770 €	2 342 770 €
Autres provisions		
<b>Total passif à long terme (II)</b>	<b>2 342 770 €</b>	<b>2 342 770 €</b>
<b>Actif net / Situation nette (III = Actif- I - II)</b>	<b>2 644 876 €</b>	<b>2 569 909 €</b>
Apports en capital	55 324 €	55 324 €
Ecart réévaluation immeuble	2 916 837 €	2 916 837 €
Réserves et report à nouveau	-402 253 €	-453 530 €
Résultat	74 968 €	51 277 €
<b>Total actif net (IV)</b>	<b>2 644 876 €</b>	<b>2 569 909 €</b>
<b>Solde net (III-IV)</b>	<b>0 €</b>	<b>0 €</b>

## 2 ETAT DE LA PERFORMANCE FINANCIERE 2016

<b>PRODUITS EXPLOITATION</b>	<b>31/12/2016</b>	<b>31/12/2015</b>
Participation contributive Etats Membres	2 105 600 €	2 055 200 €
Autres produits opérationnels	67 900 €	84 697 €
<b>Total produits exploitation (I)</b>	<b>2 173 500 €</b>	<b>2 139 897 €</b>
<b>CHARGES EXPLOITATION</b>		
Rémunérations, salaires et avantages du personnel	1 315 437 €	1 467 903 €
Charges liées à l'activité	565 023 €	403 674 €
Dotations aux amortissements	206 546 €	193 428 €
Régularisation Comptes clients		20 992 €
Provision engagement retraite OIML		
Autres charges opérationnelles		
<b>Total charges exploitation (II)</b>	<b>2 087 007 €</b>	<b>2 085 996 €</b>
<b>RESULTAT D'EXPLOITATION (III=I-II)</b>	<b>86 493 €</b>	<b>53 901 €</b>
Résultat financier	6 228 €	7 335 €
Résultat exceptionnel	-17 754 €	-9 959 €
<b>Total produits / charges non opérationnels (IV)</b>	<b>-11 526 €</b>	<b>-2 624 €</b>
<b>SOLDE NET DE L'EXERCICE</b>	<b>74 968 €</b>	<b>51 277 €</b>

## 3 ETAT BUDGETAIRE

Exécution du budget	2015	2015	2016	2016
	Voté	Réalisé	Voté	Réalisé
<b>CHARGES</b>				
Personnel en activité	1 315 110 €	1 360 376 €	1 341 312 €	1 288 766 €
Retraites	112 941 €	107 528 €	115 764 €	107 616 €
<b>Total charges de personnel</b>	<b>1 428 051 €</b>	<b>1 467 903 €</b>	<b>1 457 076 €</b>	<b>1 396 382 €</b>
Coûts de fonctionnement	68 912 €	73 744 €	70 337 €	81 946 €
Coûts administratif	68 547 €	70 396 €	69 750 €	79 945 €
Coûts de communication	56 501 €	60 961 €	57 748 €	57 481 €
Cout de réunion - CIML	86 591 €	83 772 €	87 890 €	137 073 €
Voyages et déplacements	109 017 €	99 601 €	111 742 €	106 782 €
Frais divers	17 495 €	20 505 €	17 653 €	28 581 €
Fonds spéciaux pour développement	35 000 €	4 654 €	35 000 €	10 025 €
<b>Total autres charges</b>	<b>442 063 €</b>	<b>413 632 €</b>	<b>450 120 €</b>	<b>501 832 €</b>
Dotation aux amortissements	117 101 €	193 428 €	118 670 €	206 546 €
Provision pour retraite	40 000 €		40 000 €	
Provision pour créances impayées	60 200 €	21 000 €	60 200 €	
<b>Total dépréciations et provisions</b>	<b>217 301 €</b>	<b>214 428 €</b>	<b>218 870 €</b>	<b>206 546 €</b>
<b>Total charges</b>	<b>2 087 415 €</b>	<b>2 095 963 €</b>	<b>2 126 066 €</b>	<b>2 104 760 €</b>
<b>PRODUITS</b>				
Contributions EM	1 932 000 €	1 960 000 €	1 932 000 €	2 016 000 €
Abonnements des MC	79 800 €	95 200 €	79 800 €	89 600 €
Revenus des Certificats	70 000 €	84 697 €	70 000 €	67 900 €
Centre de traduction	15 000 €		15 000 €	
Revenus financiers	15 000 €	7 335 €	15 000 €	6 228 €
Autres produits		8 €		
<b>Total produits</b>	<b>2 111 800 €</b>	<b>2 147 240 €</b>	<b>2 111 800 €</b>	<b>2 179 728 €</b>
<b>Résultat</b>	<b>24 385 €</b>	<b>51 277 €</b>	<b>-14 266 €</b>	<b>74 968 €</b>

#### 4 NOTES ANNEXES

L'exercice a une durée de 12 mois, recouvrant la période du 1<sup>er</sup> janvier au 31 décembre 2016.

L'arrêté des comptes a été fait par le Directeur du Bureau conformément aux dispositions de l'article 20 du règlement financier révisé de l'OIML – Edition 2012.

Les documents de synthèse annuels établis conformément à l'annexe 3 du règlement financier révisé de l'OIML comprennent les états financiers suivants : bilan, compte de résultat, état budgétaire, notes annexes aux états financiers, tableau de flux de trésorerie, tableau de variation des capitaux propres.

Les notes ou tableaux ci-après font donc partie intégrante des états financiers annuels :

Note 1	Principes comptables.....	7
Note 2	Détail des disponibilités .....	11
Note 3	Analyse des soldes des Etats Membres .....	11
Note 4	Détail des autres créances.....	15
Note 5	Détail des charges constatées d'avance.....	15
Note 6	Détail des immobilisations financières.....	15
Note 7	Détail des créances à long terme .....	15
Note 8	Etat des immobilisations et amortissements.....	15
Note 9	Détail des autres dettes .....	16
Note 10	Détail des avantages du personnel.....	16
Note 11	Analyse des autres provisions .....	17
Note 12	Etats des abonnements des Membres Correspondants. ....	18
Note 13	Détail des autres ventes et autres produits.....	17
Note 14	Détail charges de personnel.....	17
Note 15	Détail des couts de fonctionnement.....	18
Note 16	Détail des couts administratif .....	18
Note 17	Détail des couts de communication.....	18
Note 18	Détail des couts de réunion .....	19
Note 19	Détail des frais de voyages et déplacements .....	19
Note 20	Détail des frais divers.....	19
Note 21	Détail des dotations / reprises de provisions .....	20
Note 22	Détail des produits exceptionnels.....	22
Note 23	Détail des charges exceptionnelles.....	22



## Règles et méthodes comptables

### Note 1 Principales méthodes comptables

Les états financiers de l'OIML sont établis conformément aux normes comptables internationales pour le secteur public, IPSAS (International Public Sector Accounting Standards), émises par le Comité du secteur public de l'IFAC (International Federation of Accountants). En l'absence de normes IPSAS, ce sont les normes IAS (IFRS) qui sont appliquées.

#### Monnaie de référence et monnaies de présentation

Le règlement financier de l'Organisation Internationale de Métrologie Légale révisé au 1er janvier 2013 prévoit à son article 2 que l'unité de compte prévue par la convention créant l'OIML est le Franc-Or, dont la parité par rapport au Franc Français est celle qui est indiquée par la Banque de France.

Toutefois, le Règlement (CE) N° 974/98 du Conseil du 3 mai 1998 a remplacé le Franc Français par l'Euro à compter du 1er janvier 1999, et dispose que "Les références aux unités monétaires nationales qui figurent dans des instruments juridiques existant à la fin de la période transitoire doivent être lues comme des références à l'unité euro en appliquant les taux de conversion respectifs." En conséquence, la Banque de France n'a pas maintenu l'unité de compte "Franc-Or".

Compte tenu de ces dispositions, les différents états financiers et états de comptabilité de l'OIML sont tenus en Euros.

#### Principales méthodes utilisées

Les conventions générales comptables ont été appliquées, dans le respect du principe de prudence, conformément aux hypothèses de base de continuité de l'exploitation, de permanence des méthodes d'un exercice à l'autre et d'indépendance des exercices et conformément aux dispositions du règlement financier révisé au 1er janvier 2013 (RF).

#### Immobilisations corporelles (RF- article 4.1)

Les terrains, les immeubles, les installations et équipements, dont l'OIML est propriétaire, sont comptabilisés à leur valeur estimative actuelle diminuée des amortissements cumulés.

Ceci s'est traduit par la revalorisation des actifs immobilisés et par la comptabilisation d'un écart de réévaluation au niveau des capitaux propres au 1<sup>er</sup> janvier 2010, au 1<sup>er</sup> janvier 2012 et au 1<sup>er</sup> janvier 2013.

Les autres immobilisations corporelles dont l'OIML est propriétaire sont comptabilisées à leur coût historique diminué des amortissements. L'amortissement est calculé linéairement de manière à étaler le coût de chaque actif sur la durée d'utilisation estimée comme suit :

- \* Terrain..... pas d'amortissement
- \* Propriété nom OIML..... pas d'amortissement
- \* Immeubles, murs..... 50 ans
- \* Immeubles, toit et ravalement ..... 20 ans
- \* Immeubles, aménagements ..... 10 ans
- \* Agencements, aménagements et installations ..... 5 à 10 ans
- \* Autres immobilisations corporelles..... 3 à 10 ans

### Immobilisations incorporelles (RF- article 4.2)

Le coût des logiciels informatiques, lorsqu'ils constituent des actifs, sont amortis linéairement selon une durée d'utilisation ne pouvant excéder 3 ans.

### Instruments financiers (RF article 5)

Dans les limites qui lui sont fixées par le Comité et sous le contrôle de celui-ci, le Directeur est autorisé à investir les disponibilités de l'Organisation dans des obligations d'Etat ayant une cote publiée non inférieure à « AAA », des certificats de dépôt ou des comptes d'épargne assurés dans l'un des états membres de l'Organisation.

Les intérêts, dividendes, pertes et gains sur les instruments financiers, qu'ils soient réalisés ou non, sont comptabilisés dans les produits et charges du compte de résultat.

### Prestations particulières sur conventions – en-cours (RF article 6)

Le Bureau peut passer des contrats avec toute organisation Internationale ou Régionale afin d'effectuer sur financement de cette organisation des travaux et prestations particuliers entrant dans le champ de compétence de l'Organisation et conforme à ses objectifs (par exemple traduction de publications de l'OIML dans une autre langue que l'Anglais et le Français). Les objectifs et les conditions de ces contrats devront être préalablement soumis à l'accord du Comité.

Les produits et charges relatifs à une prestation effectuée sur plusieurs exercices, dans le cadre de ces contrats, font l'objet des régularisations comptables appropriées pour satisfaire aux règles de constatation des produits fixées à l'article 8 (constatation des produits : cf. ci-après).

### Créances d'exploitation

Les contributions des Etats Membres en retard lors de la clôture d'un exercice budgétaire seront considérées comme créances de l'Organisation et figureront comme telles à l'actif jusqu'à leur encaissement effectif.

Le cas des Etats défaillants est traité en application de l'Article XXIX de la Convention de l'OIML : la radiation d'un pays ayant atteint trois années d'arriérés est constatée automatiquement par le Directeur du Bureau International de Métrologie Légale.

La 14<sup>ème</sup> Conférence Internationale a souhaité clarifié l'Article XXIX de la Convention de l'OIML en ce qui concerne les États Membres n'ayant pas intégralement réglé leur contribution annuelle. Il a été décidé que :

- (a) Un État Membre qui n'a pas réglé sa contribution annuelle pendant trois années consécutives doit être automatiquement considéré comme ayant démissionné, conformément à l'Article XXIX, premier paragraphe, de la Convention ;
- (b) Un État Membre qui n'a pas intégralement réglé sa contribution annuelle doit être automatiquement considéré comme ayant démissionné lorsque ses arriérés accumulés sont équivalents au total des trois dernières années de contributions dues ;
- (c) Un État Membre en arriéré recevra un avertissement final écrit au moins six mois avant l'accumulation du montant de trois ans mentionnée en (a) ou (b). L'avertissement inclura une demande de règlement total du montant ;

(d) Les dispositions en (a), (b) et (c) s'appliquent également aux Membres Correspondants en ce qui concerne l'abonnement forfaitaire des Membres Correspondants.

La 14<sup>ème</sup> Conférence Internationale a souhaité clarifié aussi l'Article XXX, second paragraphe, de la Convention en ce qui concerne la réadmission des États Membres officiellement considérés comme ayant démissionné Il a été décidé que :

(a) Un État Membre qui est officiellement considéré comme ayant démissionné peut être réadmis uniquement après qu'il a réglé ses contributions impayées, dont le montant est calculé comme la contribution totale que l'État Membre aurait eu à payer au cours des trois dernières années immédiatement avant l'année de réadmission conformément à la classification dudit État Membre au moment de sa réadmission ;

(b) Les dispositions en (a) s'appliquent également aux Membres Correspondants en ce qui concerne l'abonnement forfaitaire des Membres Correspondants.

Les avances et acomptes sur des charges de l'exercice suivant (par exemple acomptes versés pour l'organisation de réunions, acomptes sur travaux, etc.), peuvent être inscrits comme créances sur des fournisseurs.

Les avances reçues de clients dans le cadre des contrats visés à l'article 6 sont inscrites sur les comptes "clients" au passif du bilan.

#### Constatation des produits

Les produits sont comptabilisés selon les principes de la comptabilité d'engagement.

Les cotisations des Etats Membres et les abonnements forfaitaires des Membres Correspondants sont comptabilisés à leur date d'exigibilité, soit la date d'ouverture de l'exercice.

Les produits financiers sont enregistrés dans l'exercice pendant lequel ils ont couru.

Les autres revenus, y compris les remboursements de frais par des tiers sont pris en compte lorsqu'ils sont acquis par l'OIML, soit selon les termes des contrats convenus soit, en l'absence de convention lors de l'émission de la facture ou de la demande de paiement.

Les cotisations des Etats Membres et abonnements forfaitaires des Membres Correspondants correspondant au paiement partiel ou total des sommes dues au titre des exercices suivants, seront inscrits comme dettes de l'Organisation vis-à-vis de ces Membres.

#### Réserves

Les résultats annuels, qu'ils soient déficitaires ou bénéficiaires, sont systématiquement affectés en report à nouveau pendant toute la période financière définie à l'article 1. Au terme de chaque période financière, la Conférence décide de l'affectation éventuelle en réserve.

#### Provisions

Les provisions sont comptabilisés quand l'OIML est tenue par une obligation juridique ou implicite résultant d'événements passés, dont il est probable que le règlement entraînera un emploi de ressources sans contrepartie probable et lorsqu'une estimation fiable du montant de l'obligation en cause peut être effectuée.

### Avantages du personnel

En application de la résolution no. 27 de la 45<sup>ème</sup> réunion du CIML, les droits à retraite acquis sont évalués par un actuare et sont présentés dans la Note 10.

Ils font l'objet d'une provision établie conformément aux dispositions des normes IPSAS. Ceci se traduit par l'inscription au passif du bilan de la provision pour retraites évaluée conformément aux normes IPSAS en comparaison de l'évaluation donnée l'année précédente conformément à la règle antérieure.

### Emprunts

L'OIML ne fait pas appel à l'emprunt.

### Produits et charges exceptionnels

Le Directeur du Bureau peut passer par profits et pertes le montant des pertes ou gains des fonds, cession d'actifs, stocks et autres avoirs, à condition qu'un état de toutes ces sommes soit soumis au Comité et à la Conférence - en particulier, seront ainsi pris en compte les écarts entre les contributions théoriques dues par les Etats Membres et leurs versements réels, dans la mesure où ces écarts sont suffisamment faibles.

### Contributions Volontaires - Dons et Legs

Le Directeur du Bureau peut accepter des contributions volontaires ainsi que des dons et legs, que ces apports soient ou non en espèces, à condition qu'ils soient offerts à des fins compatibles avec la ligne de conduite, les buts et l'activité de l'Organisation.

L'acceptation des apports qui entraînent, soit directement, soit indirectement des engagements financiers supplémentaires pour l'Organisation doit recevoir au préalable l'accord de la Conférence ou, en cas d'urgence, celui du Comité.

Les apports en biens meubles ou immeubles sont évalués en unités monétaires et inscrits au bilan de l'Organisation.

## Notes sur le Bilan

### Note 2      Détail des disponibilités

Détail des disponibilités	31/12/2016	31/12/2015
LCL placements	713 555 €	711 854 €
SG placement	704 279 €	500 000 €
Banque de France		
Chèques Postaux	28 562 €	21 171 €
Crédit Lyonnais	49 151 €	280 564 €
Société Générale	89 014 €	78 745 €
Caisse	1 396 €	605 €
Banque de Berne	102 710 €	17 817 €
Banque de France – Centre de Traduction		
Intérêts courus à recevoir	4 579 €	4 331 €
<b>Total</b>	<b>1 693 246 €</b>	<b>1 615 088 €</b>

### Note 3      Analyse des soldes des Etats Membres

Les créances s'analysent comme suit :

Créances "clients"	31/12/2016	31/12/2015
<b><i>Actif</i></b>		
Etats membres	302 966 €	287 376 €
Membres correspondants	56 571 €	59 471 €
Autres clients		5 230 €
Provisions dépréciation	-121 800 €	-121 800 €
<b><i>Passif</i></b>		
Etats membres - Avances	-135 650 €	-121 950 €
Membres correspondants - Avances	-27 888 €	-36 314 €
<b>Total</b>	<b>74 199 €</b>	<b>72 013 €</b>

Le détail des créances des Etats membres et des Membres Correspondants est détaillé ci-après :

<b>Etats Membres</b>	<b>Situation au 31/12/2016</b>	<b>Situation au 31/12/2015</b>	<b>Situation au 31/12/2014</b>
<b>ARABIE SAOUDITE</b>			28 000
<b>AUTRICHE - Avance</b>	-14 000	-14 000	-14 000
<b>BRESIL</b>	112 000	112 000	
<b>CAMEROUN</b>	28 000	14 000	
<b>CAMBODGE - Avance</b>	-14 000		
<b>CHYPRE</b>		14 000	14 000
<b>R.P.D. De Corée</b>	25 300		
<b>CUBA</b>	19 320	26 320	26 320
<b>EGYPTE – Avance</b>			-28 000
<b>ETHIOPIE</b>	42 000	42 000	42 500
<b>GRECE</b>			100
<b>IRAN</b>		1 710	57 710
<b>IRLANDE - Avance</b>	-28 000	-14 000	-14 000
<b>ISRAEL</b>		14 000	
<b>KAZAKHSTAN - Avance</b>			-28 000
<b>KENYA - Avance</b>	-9 650	-9 950	-9 409
<b>LIBAN</b>	42 000	42 000	42 500
<b>NORVEGE - Avance</b>		-14 000	-14 000
<b>NVLE ZELANDE - Avance</b>		-14 000	
<b>POLOGNE - Avance</b>	-28 000	-28 000	-28 000
<b>PORTUGAL – Avance</b>	-14 000		-14 000
<b>REPUBLIQUE SLOVAQUE - Avance</b>		-14 000	-14 000
<b>SLOVENIE - Avance</b>	-14 000	-14 000	-14 000
<b>SRI LANKA</b>	21 346	21 346	21 346
<b>ZAMBIE</b>	13 000		
	<b>167 316</b>	<b>165 426</b>	<b>69 067</b>

<b>Membres Correspondants</b>	<b>Situation au 31/12/2016</b>	<b>Situation au 31/12/2015</b>	<b>Situation au 31/12/2014</b>
<b>ARGENTINE</b>	4 200	2 800	1 400
<b>AZERBAIDJAN - Avance</b>			-1 400
<b>BANGLADESH</b>			1 400
<b>BENIN</b>	2 800	1 400	1 400
<b>BOTSWANA</b>			1 400
<b>BURKINA FASO</b>	4 200	4 200	4 250
<b>CAMBODGE</b>			1 400
<b>COMORES</b>	4 200	4 200	4 250
<b>COREE DU NORD</b>	1 400	1 400	
<b>REP. DOMINICAINE - Avance</b>	-2 660	-4 060	-4 060
<b>GABON</b>	3 026	1 626	226
<b>GAMBIE – UNIDO</b>	4 200	4 200	2 800
<b>GEORGIE – Avance</b>			-1 400
<b>GUINEE – Avance</b>	-7 711	-9 111	-10 511
<b>HONG KONG - Avance</b>	-1 400	-1 400	-1 400
<b>IRAK</b>			1 400
<b>ISLANDE – Avance</b>		-1 400	
<b>KIRGHIZISTAN</b>	4 200	2 800	1 400
<b>LETTONIE – Avance</b>	-1 400	-1 400	-1 400
<b>LIBYE</b>	2 523	1 123	-277
<b>LIBERIA – UNIDO</b>	1 300	-100	
<b>LITUANIE – Avance</b>	-1 400	-1 400	
<b>MADAGASCAR</b>		1 400	1 400
<b>MALTE – Avance</b>	-1 400		
<b>MAURICE – Avance</b>		-1 400	
<b>MAURITANIE</b>	4 200	4 200	2 800
<b>Mexique</b>	1 400		
<b>MONTENEGRO - Avance</b>		-1 400	
<b>NEPAL</b>		1 400	
<b>NICARAGUA</b>	4 200	4 200	4 250
<b>NIGERIA</b>	4 200	4 200	2 800
<b>OMAN</b>		1 400	2 850
<b>OUGANDA</b>		1 400	
<b>OUZBEKISTAN</b>	232	232	232
<b>PANAMA – Avance</b>	-9 117	-10 517	-11 917
<b>PAPOUASIE – NOUVELLE GUINEE</b>		-1 400	1 400
<b>RWANDA</b>	1 890	1 890	490
<b>SEYCHELLES - Avance</b>	-1 400	-1 400	
<b>SIERRA LEONE - UNIDO</b>			-1 400
<b>SINGAPOUR - Avance</b>	-1 400		-1 400

<b>Membres Correspondants</b>	<b>Situation au 31/12/2016</b>	<b>Situation au 31/12/2015</b>	<b>Situation au 31/12/2014</b>
<b>SOUDAN</b>		4 200	2 800
<b>SYRIE</b>	1 400	4 200	2 800
<b>TADJIKISTAN</b>	4 200	4 200	4 250
<b>URUGUAY – Avance</b>		-1 326	-2 726
<b>YEMEN</b>	2 800	1 400	
<b>ZIMBABWE</b>		1 400	
	<b>28 683</b>	<b>23 157</b>	<b>9 507</b>

Les provisions sur créances Etats Membres et Membres Correspondants sont les suivantes :

<b>Pays</b>	<b>Provision au 31/12/2016</b>	<b>Provision au 31/12/2015</b>
ETHIOPIE	42 000 €	42 000 €
LIBAN	42 000 €	42 000 €
ARGENTINE	4 200 €	
BURKINA FASO	4 200 €	4 200 €
COMMORES	4 200 €	4 200 €
GAMBIE	4 200 €	4 200 €
KHIRGHIZISTAN	4 200 €	
MAURITANIE	4 200 €	4 200 €
NICARAGUA	4 200 €	4 200 €
NIGERIA	4 200 €	4 200 €
SOUDAN		4 200 €
SYRIE		4 200 €
TADJIKISTAN	4 200 €	4 200 €
<b>Total provisions</b>	<b>121 800 €</b>	<b>121 800 €</b>



Note 4      Détail des autres créances

Les autres créances d'un montant de 122 345 € comprennent essentiellement, les acomptes payés à des fournisseurs pour les travaux pour un montant de 41 990 € la TVA en attente de remboursement pour un montant de 9 568 € la TVA non remboursée sur les travaux pour un montant de 69 614 €. Ce dernier solde est repris sur 10 ans, durée d'amortissement des agencements et installations.

Note 5      Détail des charges constatées d'avance

Les charges constatées d'avance de 24 397 € comprennent principalement des paiements de services annuels ou d'abonnements dont une partie relève de l'exercice 2017.

Note 6      Détail des immobilisations financières

Ce poste d'un montant de 420 € concerne des dépôts et cautionnements.

Note 7      Détail des créances à long terme

Aucune créance n'apparaît à long terme.

Note 8      Etat des immobilisations et amortissements

	31/12/2016			31/12/2015		
	Brut	Amort.	Net	Brut	Amort.	Net
Logiciels	10 356 €	10 184 €	172 €	29 680 €	28 710 €	970 €
Propriété Nom OIML	30 576 €		30 576 €			
Terrain	1 050 000 €		1 050 000 €	1 050 000 €		1 050 000 €
Immeubles – murs	1 629 889 €	300 156 €	1 329 734 €	1 629 889 €	251 358 €	1 378 531 €
Installations générales	507 486 €	139 436 €	368 050 €	406 518 €	82 745 €	323 773 €
Agencements	620 812 €	335 463 €	285 349 €	608 405 €	273 528 €	334 877 €
Matériel de bureau	12 892 €	4 778 €	8 114 €	14 415 €	3 722 €	10 693 €
Matériel informatique	76 424 €	35 195 €	41 229 €	87 163 €	57 255 €	29 908 €
Serveur système	82 808 €	13 537 €	69 271 €	82 858 €	82 858 €	
Mobilier	12 817 €	12 058 €	759 €	35 023 €	33 026 €	1 997 €
<b>TOTAL 31/12</b>	<b>4 034 060 €</b>	<b>850 806 €</b>	<b>3 183 254 €</b>	<b>3 943 950 €</b>	<b>813 201 €</b>	<b>3 130 749 €</b>
<b>TOTAL 01/01</b>	<b>3 943 950 €</b>	<b>813 201 €</b>	<b>3 130 749 €</b>	<b>3 757 594 €</b>	<b>619 773 €</b>	<b>3 137 820 €</b>
<b>Variation de l'exercice</b>	<b>90 110 €</b>	<b>37 605 €</b>	<b>52 505 €</b>	<b>186 356 €</b>	<b>193 428 €</b>	<b>-7 071 €</b>

Note 9      Détail des autres dettes

Les autres dettes sont à échéance à court terme et comprennent les postes suivants :

	31/12/2016	31/12/2015
Urssaf	57 535 €	55 122 €
Ircantec		7 419 €
Mutuelle		5 250 €
Prévoyance		5 966 €
Congés payés	33 509 €	40 312 €
<b>Dettes sociales</b>	<b>91 044 €</b>	<b>114 069 €</b>
Fournisseurs	419 €	1 146 €
Factures non parvenues	18 395 €	18 072 €
<b>Fournisseurs</b>	<b>18 814 €</b>	<b>19 218 €</b>

Note 10      Détail des avantages du personnel

Les avantages du personnel comprennent le fonds de retraite pour 2 342 770 €

Aucune provision complémentaire n'a été comptabilisée au 31 décembre 2016.

Le total des droits à retraite acquis par le personnel, évalués par un actuair, se monte à :

<b>Total des droits acquis au</b>	
Au 31/12/2010	2 158 500 €
Au 31/12/2011	2 205 900 €
Au 31/12/2012	2 272 000 €
Au 31/12/2013	2 328 800 €
Au 31/12/2014	2 342 770 €
Au 31/12/2015 - Réestimation	2 728 410 €
Au 31/12/2016	2 675 118 €
Au 31/12/2017	2 623 064 €
Au 31/12/2018	2 572 504 €
Au 31/12/2019	2 523 662 €
Au 31/12/2020	2 476 734 €

Note 11    Analyse des autres provisions

Au cours de l'exercice, l'OIML n'a connu aucun litige.

## Notes sur le Résultat

### Note 12    Etats des abonnements des Etats Membres et des Membres Correspondants.

Le montant des contributions des Etats est de 2 105 600 € qui se décompose en :

	<b>2016</b>	<b>2015</b>
Member State contributions	2 016 000 €	1 960 000 €
Corresponding Members	89 600 €	95 200 €
<b>Total State contributions</b>	<b>2 105 600 €</b>	<b>2 055 200 €</b>

### Note 13    Détail des autres ventes et autres produits

Le montant des autres produits, 67 900 € correspond à :

	<b>2016</b>	<b>2015</b>
Certificats	67 900 €	84 697 €
Divers		
<b>Total contributions des Etats</b>	<b>67 900 €</b>	<b>84 697 €</b>

### Note 14    Détail des charges de personnel

Le total des charges de personnel est de 1 396 382 € et se décompose en :

	<b>2016</b>	<b>2015</b>
Salaires BIML	943 584 €	1 067 444 €
Cotisations sociales	264 237 €	292 931 €
Personnel détaché	80 945 €	
Retraités OIML	107 616 €	107 528 €
<b>Total charges de personnel</b>	<b>1 396 382 €</b>	<b>1 467 903 €</b>

Note 15    Détail des couts de fonctionnement

Le total des couts de fonctionnement est de 81 946 € dont les principaux postes sont :

	<b>2016</b>	<b>2015</b>
Eau & Electricité	13 855 €	12 478 €
Fournitures	9 238 €	5 178 €
Entretien et réparation	54 995 €	49 895 €
Prime Assurance	2 169 €	4 516 €
Taxe foncière et balayage	1 689 €	1 678 €
<b>Total couts de fonctionnement</b>	<b>81 946 €</b>	<b>73 744 €</b>

Note 16    Détail des couts administratif

Le montant des couts administratif représente 79 945 € et se décompose en :

	<b>2016</b>	<b>2015</b>
Fournitures administratives	5 230 €	2 445 €
Maintenance	36 356 €	35 078 €
Documentation	4 057 €	1 424 €
Honoraires	25 107 €	24 959 €
Téléphone	9 196 €	6 489 €
<b>Total couts administratif</b>	<b>79 945 €</b>	<b>70 396 €</b>

Note 17    Détail des couts de communication

Le total des couts de communication, 57 481 €, correspond à :

	<b>2016</b>	<b>2015</b>
Publications et Médaille	16 437 €	15 554 €
Affranchissement postaux	10 784 €	11 856 €
Transporteurs	363 €	420 €
Internet	29 897 €	33 131 €
<b>Total couts communication</b>	<b>57 481 €</b>	<b>60 961 €</b>

Note 18    Détail des couts de réunion

Le détail des couts de réunion, 137 073 € est de :

	<b>2016</b>	<b>2015</b>
Réceptions	4 145 €	2 500 €
CIML	132 929 €	78 075 €
Frais Présidence		3 197 €
<b>Total couts de réunion</b>	<b>137 073 €</b>	<b>83 772 €</b>

Note 19    Détail des couts de voyages et déplacements

Le montant des voyages et déplacements est de 106 782 € et se décompose en :

	<b>2016</b>	<b>2015</b>
Voyage	68 664 €	71 059 €
Missions	38 117 €	28 542 €
<b>Total couts des voyages</b>	<b>106 782 €</b>	<b>99 601 €</b>

Note 20    Détail des couts des frais divers

Les frais divers, 28 581 € correspondent à :

	<b>2016</b>	<b>2015</b>
Achats prestations de services	1 493 €	
Pourboires	3 177 €	3 385 €
Services bancaires	6 152 €	4 521 €
Charges diverses	17 760 €	12 599 €
<b>Total frais divers</b>	<b>28 581 €</b>	<b>20 505 €</b>

Note 21    Détail des dotations / reprises de provisions

Le total des dotations aux amortissements et aux provisions est de 206 546 €

<b>Dotation de l'exercice</b>	<b>2016</b>	<b>2015</b>
Logiciels	798 €	12 653 €
Bâtiments	48 798 €	48 798 €
Installations générales	61 935 €	41 704 €
Agencements	56 692 €	60 215 €
Matériel de bureau	2 578 €	1 443 €
Matériel informatique	20 971 €	11 600 €
Serveur système	13 537 €	15 101 €
Mobilier	1 238 €	1 914 €
<b>Total dotation aux amortissements</b>	<b>206 546 €</b>	<b>193 428 €</b>
Comptes clients - reprise provision		21 000 €
Fonds de pension		
<b>Total dotations de l'exercice</b>		<b>21 000 €</b>

La 14ième Conférence Internationale ayant souhaité clarifié l'Article XXIX de la convention de l'OIML en ce qui concerne les États Membres et les Membres Correspondants, les comptes de l'OIML ne font pas apparaître des arriérés supérieurs à trois ans de contributions, la conséquence sur les comptes au 31 décembre 2016 est :

- Perte sur créances irrécouvrables :	0 €
- Dotation provision créances :	- 8 400 €
- Reprise provision créances :	8 400 €
- Soit une charge sur les comptes 2016 :	0 €





## 5 VARIATION DES CAPITAUX PROPRES

	Capital	Réserves	Réévaluation Immeuble	Report à nouveau	Résultat	Total
<b>Solde net au 01/01/2015</b>	55 324 €	1 290 114 €	2 916 837 €	-1 843 874 €	100 231 €	2 518 632 €
Résultat de l'exercice				100 231 €	51 277 €	
Réévaluation immeuble						
<b>Solde net au 31/12/2015</b>	<b>55 324 €</b>	<b>1 290 114 €</b>	<b>2 916 837 €</b>	<b>-1 743 644 €</b>	<b>51 277 €</b>	<b>2 569 909 €</b>
<b>Solde net au 01/01/2016</b>	55 324 €	1 290 114 €	2 916 837 €	-1 743 644 €	51 277 €	2 569 909 €
Résultat de l'exercice				51 277 €	74 968 €	
Affectation résolution 2016/2 - 15ème Conférence Internationale		198 193 €		-198 193 €		
Réévaluation immeuble						
<b>Solde net au 31/12/2016</b>	<b>55 324 €</b>	<b>1 488 307 €</b>	<b>2 916 837 €</b>	<b>-1 890 559 €</b>	<b>74 968 €</b>	<b>2 644 876 €</b>

Les excédents budgétaires de l'exercice financier 2013-2016 ont été comptabilisés dans le compte Réserve conformément à la Résolution 2016/2 de la XVIème Conférence.

**6 TABLEAU DES FLUX DE TRESORERIE AU 31 DECEMBRE 2016**

<b>TABLEAU DES FLUX DE TRESORERIE AU 31 DECEMBRE 2016</b>		
	<b>2016</b>	<b>2015</b>
Solde des activités	74 968	51 277
+/- Dotations - reprises aux amortissements et provisions	206 546	214 428
+ Impact résolution 11 & 12	0	0
+ Valeur nette comptable des immobilisations cédées	0	0
<b>CAPACITE D'AUTOFINANCEMENT</b>	<b>281 513</b>	<b>265 705</b>
+/- Variation du BFR lié à l'activité	55 696	-207 835
<b>FLUX NET DE TRESORERIE GENERE PAR L'ACTIVITE</b>	<b>337 209</b>	<b>57 870</b>
- Décaissements liés à l'acquisition d'immobilisations	-259 051	-186 356
<b>FLUX NET DE TRESORERIE GENERE PAR L'INVESTISSEMENT</b>	<b>-259 051</b>	<b>-186 356</b>
<b>VARIATION DE LA TRESORERIE NETTE</b>	<b>78 158</b>	<b>-128 486</b>
TRESORERIE D'OUVERTURE	1 615 088	1 743 574
TRESORERIE DE CLOTURE	1 693 246	1 615 088
<b>ECART</b>	<b>0</b>	<b>0</b>



## **Annual accounts for the year 2016**

Report established on 20 February 2017

**SUMMARY**

1	Balance sheet as of 31 december 2016 .....	3
2	Income statement for 2016.....	4
3	execution of the budget.....	5
4	Notes to the financial statements.....	6
	Accounting principles .....	7
	Notes on the balance sheet.....	11
	Notes on the income statement .....	18
5	Statement of changes in net assets/equity .....	23
6	Cash-flow statement at 31 december 2016 .....	24

**1 BALANCE SHEET AS OF 31 DECEMBER 2016**

<b>ASSETS</b>	<b>31/12/2016</b>	<b>31/12/2015</b>
<b>Current assets</b>		
Cash	1 693 246 €	1 615 088 €
Member States receivables	181 166 €	165 576 €
Corresponding Members receivables	56 571 €	59 471 €
Other receivables – Certificats		5 230 €
Other receivables	122 345 €	210 231 €
Prepayments	24 397 €	17 891 €
<b>TOTAL (I)</b>	<b>2 077 725 €</b>	<b>2 073 488 €</b>
<b>Non current assets</b>		
Long term investments	420 €	420 €
Land	1 050 000 €	1 050 000 €
Building - walls	1 329 734 €	1 378 531 €
Fittings	653 399 €	658 650 €
Office equipment	118 615 €	40 601 €
Furniture	759 €	1 997 €
Trademark OIML	30 576 €	
Software	172 €	970 €
<b>TOTAL (II)</b>	<b>3 183 674 €</b>	<b>3 131 169 €</b>
<b>General total (I to II)</b>	<b>5 261 399 €</b>	<b>5 204 656 €</b>

<b>LIABILITIES</b>	<b>31/12/2016</b>	<b>31/12/2015</b>
<b>Current liabilities</b>		
Member States payables	163 538 €	158 264 €
Other payables	110 215 €	133 714 €
<b>Total current liabilities</b>	<b>273 753 €</b>	<b>291 978 €</b>
<b>Non current liabilities</b>		
Employee benefits	2 342 770 €	2 342 770 €
Other provisions		
<b>Total passif à long terme (II)</b>	<b>2 342 770 €</b>	<b>2 342 770 €</b>
<b>Net assets</b>	<b>2 644 876 €</b>	<b>2 569 909 €</b>
Capital	55 324 €	55 324 €
Revaluation Building	2 916 837 €	2 916 837 €
Reserves and accumulated results	-402 253 €	-453 530 €
Result of the year	74 968 €	51 277 €
<b>Total net assets</b>	<b>2 644 876 €</b>	<b>2 569 909 €</b>
<b>Balance</b>	<b>0 €</b>	<b>0 €</b>

**2 INCOME STATEMENT FOR 2016**

<b>OPERATING INCOME</b>	<b>31/12/2016</b>	<b>31/12/2015</b>
Member States contributions	2 105 600 €	2 055 200 €
Other operating income	67 900 €	84 697 €
<b>Total Operating income</b>	<b>2 173 500 €</b>	<b>2 139 897 €</b>
<b>OPERATING EXPENSES</b>		
Staff expenses	1 315 437 €	1 467 903 €
Operating expenses	565 023 €	403 674 €
Depreciations	206 546 €	193 428 €
Regularization accounts receivable		20 992 €
Provision for retirement		
Other operating expenses		
<b>Total operating expenses</b>	<b>2 087 007 €</b>	<b>2 085 996 €</b>
<b>OPERATING RESULT</b>	<b>86 493 €</b>	<b>53 901 €</b>
Financial result	6 228 €	7 335 €
Extraordinary result	-17 754 €	-9 959 €
<b>Total non operating results</b>	<b>-11 526 €</b>	<b>-2 624 €</b>
<b>NET RESULT</b>	<b>74 968 €</b>	<b>51 277 €</b>

## 3 EXECUTION OF THE BUDGET

Budget realization	2015	2015	2016	2016
	Voted	Realized	Voted	Realized
<b>CHARGES</b>				
Active staff	1 315 110 €	1 360 376 €	1 341 312 €	1 288 766 €
Pension System	112 941 €	107 528 €	115 764 €	107 616 €
<b>Total staff costs</b>	<b>1 428 051 €</b>	<b>1 467 903 €</b>	<b>1 457 076 €</b>	<b>1 396 382 €</b>
Running costs	68 912 €	73 744 €	70 337 €	81 946 €
Administrative costs	68 547 €	70 396 €	69 750 €	79 945 €
Communication costs	56 501 €	60 961 €	57 748 €	57 481 €
Meetings costs - CIML	86 591 €	83 772 €	87 890 €	137 073 €
Travel & accommodation costs	109 017 €	99 601 €	111 742 €	106 782 €
Miscellaneous costs	17 495 €	20 505 €	17 653 €	28 581 €
Special funds for developing count	35 000 €	4 654 €	35 000 €	10 025 €
<b>Total other charges</b>	<b>442 063 €</b>	<b>413 632 €</b>	<b>450 120 €</b>	<b>501 832 €</b>
Depreciations	117 101 €	193 428 €	118 670 €	206 546 €
Provision for retirement	40 000 €		40 000 €	
Provision for uncollected funds	60 200 €	21 000 €	60 200 €	
<b>Total charges other than staff</b>	<b>217 301 €</b>	<b>214 428 €</b>	<b>218 870 €</b>	<b>206 546 €</b>
<b>Total Charges</b>	<b>2 087 415 €</b>	<b>2 095 963 €</b>	<b>2 126 066 €</b>	<b>2 104 760 €</b>
<b>INCOME</b>				
Member State contribution	1 932 000 €	1 960 000 €	1 932 000 €	2 016 000 €
CM Fees	79 800 €	95 200 €	79 800 €	89 600 €
Certificat Fees	70 000 €	84 697 €	70 000 €	67 900 €
Translation Center	15 000 €		15 000 €	
Financial Income	15 000 €	7 335 €	15 000 €	6 228 €
Other Income		8 €		
<b>Total income</b>	<b>2 111 800 €</b>	<b>2 147 240 €</b>	<b>2 111 800 €</b>	<b>2 179 728 €</b>
<b>Result</b>	<b>24 385 €</b>	<b>51 277 €</b>	<b>-14 266 €</b>	<b>74 968 €</b>

#### 4 NOTES TO THE FINANCIAL STATEMENTS

The financial year covers the period of 1<sup>st</sup> January to 31 December 2016.

The accounts were closed by the BIML Director according to the provisions of Article 20 of the OIML Financial Regulations – Edition 2012.

The financial statements established according to Annex 3 of the Financial Regulations include the following: balance sheet, income statement, notes to the financial statements, statement of changes in net assets/equity, cash flow statement.

The following notes or tables are therefore part of the presentation of the annual financial statements:

Note 1	Main accounting methods .....	7
Note 2	Cash and investments details .....	11
Note 3	Member States balance analysis .....	11
Note 4	Other receivables details .....	15
Note 5	Prepayments detail .....	15
Note 6	Long term investments details .....	15
Note 7	Long term receivables detail .....	15
Note 8	Fixed assets and accumulated depreciations state.....	15
Note 9	Other payables detail .....	16
Note 10	Employee benefits detail.....	16
Note 11	Other provisions analyzis.....	17
Note 12	Member State contribution detail .....	18
Note 13	Other operating revenue and income detail .....	18
Note 14	Staff expenses detail .....	18
Note 15	Running costs detail.....	19
Note 16	Administrative costs detail.....	19
Note 17	Communication costs detail .....	19
Note 18	Meeting costs detail .....	20
Note 19	Travel and accomodation costs detail.....	20
Note 20	Miscellaneous costs detail .....	20
Note 21	Depreciation and recovering detail .....	21
Note 22	Extraordinary income detail.....	22
Note 23	Extraordinary expenses detail.....	22



## Accounting principles

### Note 1      Main accounting methods

The OIML financial statements are established according to the international public sector accounting standards, IPSAS, issued by the Public Sector Committee of the IFAC (International Federation of Accountants). When IPSAS standards are not available, the IAS (IFRS) standards are implemented.

### Reference currency

The OIML Financial Regulations as revised as of 1st January 2013 says in its Article 2 that the accounting unit provided for in the Convention (Article XXIV) is the Gold Franc whose exchange rate with the French Franc is indicated by the Banque de France.

However, Council Regulation (EC) No. 974/98 of 3 May 1998 replaced the French Franc by the Euro starting from 1 January 1999 and sets forth that "References to national monetary units contained in legal instruments in force as of the end of the transitional period must be construed as references to the Euro unit by applying the respective conversion rates". Accordingly, the Banque de France did not maintain the "Gold Franc" accounting unit.

On the basis of these provisions, the various financial statements and accounting documents of OIML shall be maintained in Euros.

### Main methods used

The general accounting principles have been applied, respecting the principle of prudence, in conformity with the base hypothesis of continuity of operation, of permanence of the methods from one year to another and of independence of the yearly periods and in conformity with the provisions of the OIML Financial Regulations (FR) revised as of 1st January 2013.

### Tangible fixed assets (FR- article 4.1)

The land, buildings, equipment and facilities owned by the OIML are recognized at their current appraised value less accumulated depreciation.

This was reflected in the revaluation of fixed assets and the recognition of revaluation surplus in shareholders'equity at 1<sup>st</sup> January 2010, at 1<sup>st</sup> January 2012 and at 1<sup>st</sup> January 2013.

Other facilities and equipment owned by the OIML are recognized at their historical cost less depreciation

Depreciation is calculated on a straight-line basis, in order to spread the cost of each asset over the asset's useful life estimated as follows:

* Land .....	No depreciation
* Trademark OIML .....	No depreciation
* Buildings, wall .....	50 years
* Buildings, roof, renovation .....	20 years
* Buildings, fittings.....	10 years
* Fittings, improvements and facilities .....	5 à 10 years
* Other tangible fixed assets .....	3 à 10 years

Intangible fixed assets (FR- article 4.2)

The cost of capitalised software is depreciated on a straight-line basis over a useful life not exceeding 3 years.

Financial instruments (FR article 5)

Within the limits set by the Committee and subject to the Committee's control, the Director is authorized to invest the Organisation's cash and cash equivalents in government bonds with no published rating less than "AAA", certificates of deposit, or insured savings accounts within any Member States of the organization.

Any interest, dividends and gains on financial instruments, whether realised or not, shall be recognized as revenues and expenses in the income statement.

Specific services related to contracts – work in progress (FR article 6)

The Bureau may execute contracts with any International or Regional Organisation in order to carry out specific works and services funded by such organisations and falling within the scope of competence of the Organisation and in accordance with its objectives (e.g. translation of OIML publications into a language other than English or French). The objectives and terms of such contracts shall be submitted for prior approval to the Committee.

The revenues and expenses related to services rendered over several financial years under such contracts shall give rise to accounting adjustments in order to meet the revenue recognition rules set out in Article 8. (Revenue recognition : cf. below).

Trade receivables

Contributions due by Member States and in arrears as of the close of a budget year shall be deemed receivables of the Organisation and posted as such as assets until actual collection.

The case of defaulting Member States is addressed in accordance with Article XXIX of the OIML Convention: the radiation of a Member State who reached or exceeded three years of arrears is automatically registered by the BIML Director.

The 14<sup>th</sup> International Conference wished clarified Article XXIX of the OIML Convention, as regards Member States which have not fully paid their annual contribution. It was decided that:

- (a) A Member State which has not paid its annual contribution for three consecutive years shall automatically be considered as having resigned, according to Article XXIX, first paragraph, of the Convention;
- (b) A Member State which has not fully paid its annual contribution shall be automatically considered as having resigned when its accumulated arrears amount to the total of the last three years of contributions due;
- (c) A Member State in arrears will receive a final written warning at least six months before the accumulation of the three-year amount mentioned in (a) or (b). The warning will include a request to pay the full amount;
- (d) The provisions of (a), (b) and (c) apply accordingly to Corresponding Members with respect to annual Corresponding Member fees.

The 14<sup>th</sup> International Conference wished also clarified Article XXX, second paragraph, of the Convention with respect to the readmission of Member States which have officially been regarded as having resigned. It was decided that:

(a) A Member State which has officially been regarded as having resigned may be readmitted only after it has settled its unpaid contributions, the amount of which is calculated as the total contribution that the Member State would have had to pay over the last three years immediately prior to the year of readmission according to the classification of that Member State at the time of readmission;

(b) The provisions in (a) apply accordingly to Corresponding Members with respect to Corresponding Member fees.

Advances and down payments related to expenses of the following financial year (e.g. down payments made for the organisation of meetings, down payments related to works, etc.) may be posted as amounts due by suppliers.

Advances received from clients in connection with contracts referred to under Article 6 are posted as “amounts due to clients” on the liabilities side of the balance sheet.

#### Revenue recognition

Revenues are recognised according to the accrual method.

Contributions due by Member States and fees due by Corresponding Members are recognised on their due date, i.e. the commencement date of the financial year.

Financial revenues are recognised during the financial year during which they accrue.

Other revenues, including expense repaid by third parties, are recognised when accruing to the OIML, either under the terms of executed contracts or, in the absence of any contract, upon issuing the invoice or the request for payment.

Contributions due by Member States and fees due by Corresponding Members representing the partial or total payment of amounts due for following years are posted as amounts due by the Organisation to such Members.

#### Reserves

Annual net income, whether positive or negative, is systematically posted to retained earnings during the entire financial period defined in Article 1. At the end of each financial period, the Conference decides whether the relevant amounts are to be posted to the reserves.

#### Provisions

Provisions are recognized when the OIML is legally or implicitly bound by any obligation resulting from past events, and where it is likely that performance of such an obligation shall entail the use of resources without any likely consideration and it is possible to make a reliable estimate of the amount of the relevant obligation.

### Employees benefits

Under the resolution no. 27 of the 45th CIML Meeting, the pension rights acquired are valued by an actuary and are presented in Note 10.

They are subject to an allowance for expenses determined in accordance with IPSAS  
This result is the entry on the liabilities of the provision for pensions calculated in accordance with IPSAS in comparison to the assessments given to the previous year under the previous rule.

### Borrowing

OIML is not authorised to borrow.

### Extraordinary revenues and expenses

The Bureau's Director shall account for the amount of losses or gains arising in connection with any funds, asset disposals, inventories or other assets, provided that a statement listing all such amounts shall be submitted to the Committee and the Conference, taking into account in particular all differences between theoretical contributions due by Member States and actual payments, insofar as such differences are sufficiently small.

### Voluntary contributions – bequests and donations

The Bureau's Director may accept voluntary contributions as well as bequests and donations, whether or not in cash, provided that the same are offered for purposes compatible with the Organisation's policies, goals and operations.

The acceptance of any contributions entailing, whether directly or indirectly, any additional financial commitment for the Organisation is subject to prior approval by the Conference or, in case of emergency, by the Committee.

Contributions in movable or immovable property are valued in monetary units and posted on the Organisation's balance sheet.

## Notes on the balance sheet

### Note 2      Cash and investments details

<b>Details of cash</b>	<b>31/12/2016</b>	<b>31/12/2015</b>
LCL Investments	713 555 €	711 854 €
SG Investments	704 279 €	500 000 €
Banque de France		
Chèques Postaux	28 562 €	21 171 €
Crédit Lyonnais	49 151 €	280 564 €
Société Générale	89 014 €	78 745 €
Caisse	1 396 €	605 €
Banque de Berne	102 710 €	17 817 €
Banque de France – Traduction Center		
Interest to be received	4 579 €	4 331 €
<b>Total</b>	<b>1 693 246 €</b>	<b>1 615 088 €</b>

### Note 3      Member States balance analysis

The receivables are analyzed as follows:

<b>Receivables</b>	<b>31/12/2016</b>	<b>31/12/2015</b>
<b><u>Asset</u></b>		
Member States	302 966 €	287 376 €
Corresponding Members	56 571 €	59 471 €
Other clients		5 230 €
Provisions for doubtful debts	-121 800 €	-121 800 €
<b><u>Liabilities</u></b>		
Member States - Advance	-135 650 €	-121 950 €
Corresponding Members - Advance	-27 888 €	-36 314 €
<b>Total</b>	<b>74 199 €</b>	<b>72 013 €</b>

The detail of Member States and Corresponding Members balance is shown below:

<b>Member States</b>	<b>Situation au 31/12/2016</b>	<b>Situation au 31/12/2015</b>	<b>Situation au 31/12/2014</b>
<b>ARABIE SAOUDITE</b>			28 000
<b>AUTRICHE - Avance</b>	-14 000	-14 000	-14 000
<b>BRESIL</b>	112 000	112 000	
<b>CAMEROUN</b>	28 000	14 000	
<b>CAMBODGE - Avance</b>	-14 000		
<b>CHYPRE</b>		14 000	14 000
<b>R.P.D. De Corée</b>	25 300		
<b>CUBA</b>	19 320	26 320	26 320
<b>EGYPTE – Avance</b>			-28 000
<b>ETHIOPIE</b>	42 000	42 000	42 500
<b>GRECE</b>			100
<b>IRAN</b>		1 710	57 710
<b>IRLANDE - Avance</b>	-28 000	-14 000	-14 000
<b>ISRAEL</b>		14 000	
<b>KAZAKHSTAN - Avance</b>			-28 000
<b>KENYA - Avance</b>	-9 650	-9 950	-9 409
<b>LIBAN</b>	42 000	42 000	42 500
<b>NORVEGE - Avance</b>		-14 000	-14 000
<b>NVLE ZELANDE - Avance</b>		-14 000	
<b>POLOGNE - Avance</b>	-28 000	-28 000	-28 000
<b>PORTUGAL – Avance</b>	-14 000		-14 000
<b>REPUBLIQUE SLOVAQUE - Avance</b>		-14 000	-14 000
<b>SLOVENIE - Avance</b>	-14 000	-14 000	-14 000
<b>SRI LANKA</b>	21 346	21 346	21 346
<b>ZAMBIE</b>	13 000		
	<b>167 316</b>	<b>165 426</b>	<b>69 067</b>

<b>Corresponding Members</b>	<b>Situation au 31/12/2016</b>	<b>Situation au 31/12/2015</b>	<b>Situation au 31/12/2014</b>
<b>ARGENTINE</b>	4 200	2 800	1 400
<b>AZERBAIDJAN - Avance</b>			-1 400
<b>BANGLADESH</b>			1 400
<b>BENIN</b>	2 800	1 400	1 400
<b>BOTSWANA</b>			1 400
<b>BURKINA FASO</b>	4 200	4 200	4 250
<b>CAMBODGE</b>			1 400
<b>COMORES</b>	4 200	4 200	4 250
<b>COREE DU NORD</b>	1 400	1 400	
<b>REP. DOMINICAINE - Avance</b>	-2 660	-4 060	-4 060
<b>GABON</b>	3 026	1 626	226
<b>GAMBIE – UNIDO</b>	4 200	4 200	2 800
<b>GEORGIE – Avance</b>			-1 400
<b>GUINEE – Avance</b>	-7 711	-9 111	-10 511
<b>HONG KONG - Avance</b>	-1 400	-1 400	-1 400
<b>IRAK</b>			1 400
<b>ISLANDE – Avance</b>		-1 400	
<b>KIRGHIZISTAN</b>	4 200	2 800	1 400
<b>LETTONIE – Avance</b>	-1 400	-1 400	-1 400
<b>LIBYE</b>	2 523	1 123	-277
<b>LIBERIA – UNIDO</b>	1 300	-100	
<b>LITUANIE – Avance</b>	-1 400	-1 400	
<b>MADAGASCAR</b>		1 400	1 400
<b>MALTE – Avance</b>	-1 400		
<b>MAURICE – Avance</b>		-1 400	
<b>MAURITANIE</b>	4 200	4 200	2 800
<b>Mexique</b>	1 400		
<b>MONTENEGRO - Avance</b>		-1 400	
<b>NEPAL</b>		1 400	
<b>NICARAGUA</b>	4 200	4 200	4 250
<b>NIGERIA</b>	4 200	4 200	2 800
<b>OMAN</b>		1 400	2 850
<b>OUGANDA</b>		1 400	
<b>OUZBEKISTAN</b>	232	232	232
<b>PANAMA – Avance</b>	-9 117	-10 517	-11 917
<b>PAPOUASIE – NOUVELLE GUINEE</b>		-1 400	1 400
<b>RWANDA</b>	1 890	1 890	490
<b>SEYCHELLES - Avance</b>	-1 400	-1 400	
<b>SIERRA LEONE - UNIDO</b>			-1 400
<b>SINGAPOUR - Avance</b>	-1 400		-1 400

<b>Corresponding Members</b>	<b>Situation au 31/12/2016</b>	<b>Situation au 31/12/2015</b>	<b>Situation au 31/12/2014</b>
<b>SOUDAN</b>		4 200	2 800
<b>SYRIE</b>	1 400	4 200	2 800
<b>TADJIKISTAN</b>	4 200	4 200	4 250
<b>URUGUAY – Avance</b>		-1 326	-2 726
<b>YEMEN</b>	2 800	1 400	
<b>ZIMBABWE</b>		1 400	
	<b>28 683</b>	<b>23 157</b>	<b>9 507</b>

The provisions for doubtful debts of Members are the following:

<b>Country</b>	<b>Provision au 31/12/2016</b>	<b>Provision au 31/12/2015</b>
ETHIOPIE	42 000 €	42 000 €
LIBAN	42 000 €	42 000 €
ARGENTINE	4 200 €	
BURKINA FASO	4 200 €	4 200 €
COMMORES	4 200 €	4 200 €
GAMBIE	4 200 €	4 200 €
KHIRGHIZISTAN	4 200 €	
MAURITANIE	4 200 €	4 200 €
NICARAGUA	4 200 €	4 200 €
NIGERIA	4 200 €	4 200 €
SOUDAN		4 200 €
SYRIE		4 200 €
TADJIKISTAN	4 200 €	4 200 €
<b>Total provisions</b>	<b>121 800 €</b>	<b>121 800 €</b>



Note 4 Other receivables details

Other receivables totaling 122 345 € mainly include the advances paid to suppliers for works amounting to 41 990 € VAT pending refund for an amount of 9 568 € the unpaid VAT on the works for 69 614 € This balance is carried forward over 10 years, depreciation period for fixtures and fittings.

Note 5 Prepayments detail

The prepayments, which amount to 24 397 € include principally payments of annual services or subscriptions of which part is allocated to the year 2017.

Note 6 Long term investments details

This account, amounting to 420 € includes deposits and guarantees.

Note 7 Long term receivables detail

No long term receivable appears.

Note 8 Fixed assets and accumulated depreciations state

	31/12/2016			31/12/2015		
	Brut	Depreciation	Net	Brut	Depreciation	Net
Buildings	10 356 €	10 184 €	172 €	29 680 €	28 710 €	970 €
Trademark OIML	30 576 €		30 576 €			
Land	1 050 000 €		1 050 000 €	1 050 000 €		1 050 000 €
Building – wall	1 629 889 €	300 156 €	1 329 734 €	1 629 889 €	251 358 €	1 378 531 €
General facilities	507 486 €	139 436 €	368 050 €	406 518 €	82 745 €	323 773 €
Fittings	620 812 €	335 463 €	285 349 €	608 405 €	273 528 €	334 877 €
Office equipment	12 892 €	4 778 €	8 114 €	14 415 €	3 722 €	10 693 €
IT equipment	76 424 €	35 195 €	41 229 €	87 163 €	57 255 €	29 908 €
Computer server system	82 808 €	13 537 €	69 271 €	82 858 €	82 858 €	
Furniture	12 817 €	12 058 €	759 €	35 023 €	33 026 €	1 997 €
<b>TOTAL 31/12</b>	<b>4 034 060 €</b>	<b>850 806 €</b>	<b>3 183 254 €</b>	<b>3 943 950 €</b>	<b>813 201 €</b>	<b>3 130 749 €</b>
<b>TOTAL 01/01</b>	<b>3 943 950 €</b>	<b>813 201 €</b>	<b>3 130 749 €</b>	<b>3 757 594 €</b>	<b>619 773 €</b>	<b>3 137 820 €</b>
<b>Variation</b>	<b>90 110 €</b>	<b>37 605 €</b>	<b>52 505 €</b>	<b>186 356 €</b>	<b>193 428 €</b>	<b>-7 071 €</b>

Note 9      Other payables detail

The other debts are short term debts and include the following:

	<b>31/12/2016</b>	<b>31/12/2015</b>
Urssaf	57 535 €	55 122 €
Ircantec		7 419 €
Health insurance		5 250 €
Foresight		5 966 €
Annual leave	33 509 €	40 312 €
<b>Social debts</b>	<b>91 044 €</b>	<b>114 069 €</b>
Suppliers	419 €	1 146 €
Invoices to receive	18 395 €	18 072 €
<b>Suppliers</b>	<b>18 814 €</b>	<b>19 218 €</b>

Note 10      Employee benefits detail

Employee benefits include pension funds to 2 342 770 €

No additional provision has been recorded at 31 December 2016.

The total of rights acquired, evaluated by an actuary, amounts to:

<b>Total of rights acquired at</b>	
At 31/12/2010	2 158 500 €
At 31/12/2011	2 205 900 €
At 31/12/2012	2 272 000 €
At 31/12/2013	2 328 800 €
At 31/12/2014	2 342 770 €
At 31/12/2015 - New Estimation	2 728 410 €
At 31/12/2016	2 675 118 €
At 31/12/2017	2 623 064 €
At 31/12/2018	2 572 504 €
At 31/12/2019	2 523 662 €
At 31/12/2020	2 476 734 €

Note 11    Other provisions analyzis

The OIML did not have any dispute during the year.

## Notes on the income statement

### Note 12    Member State contribution detail

The contributions of states is 2 105 600 € which decomposes:

	<b>2016</b>	<b>2015</b>
Member State contributions	2 016 000 €	1 960 000 €
Corresponding Members	89 600 €	95 200 €
<b>Total State contributions</b>	<b>2 105 600 €</b>	<b>2 055 200 €</b>

### Note 13    Other operating revenue and income detail

The amount of other products, 67 900 € is:

	<b>2016</b>	<b>2015</b>
Certificats	67 900 €	84 697 €
Others		
<b>Total State contributions</b>	<b>67 900 €</b>	<b>84 697 €</b>

### Note 14    Staff expenses detail

The total staff costs of 1 396 382 € is divided into:

	<b>2016</b>	<b>2015</b>
Salary BIML	943 584 €	1 067 444 €
Social contributions	264 237 €	292 931 €
Staff on secondment	80 945 €	
Retired OIML staff	107 616 €	107 528 €
<b>Total staff costs</b>	<b>1 396 382 €</b>	<b>1 467 903 €</b>

Note 15    Running costs detail

Total running costs of 81 946 € including main items are

	<b>2016</b>	<b>2015</b>
Water & Electricity	13 855 €	12 478 €
Supplies	9 238 €	5 178 €
Maintenance & repair	54 995 €	49 895 €
Insurance	2 169 €	4 516 €
Property tax	1 689 €	1 678 €
<b>Total running costs</b>	<b>81 946 €</b>	<b>73 744 €</b>

Note 16    Administrative costs detail

The amount of administrative costs is 79 945 € and is divided into:

	<b>2016</b>	<b>2015</b>
Administrative supplies	5 230 €	2 445 €
Maintenance	36 356 €	35 078 €
Documentation	4 057 €	1 424 €
Fees	25 107 €	24 959 €
Phone	9 196 €	6 489 €
<b>Total administrative costs</b>	<b>79 945 €</b>	<b>70 396 €</b>

Note 17    Communication costs detail

The total cost of communication, 57 481 € equal to:

	<b>2016</b>	<b>2015</b>
Publications and medals	16 437 €	15 554 €
Postal	10 784 €	11 856 €
Carriers	363 €	420 €
Internet	29 897 €	33 131 €
<b>Total communication costs</b>	<b>57 481 €</b>	<b>60 961 €</b>

Note 18 Meeting costs detail

The retail cost of meeting, 137 073 € is:

	<b>2016</b>	<b>2015</b>
Receptions	4 145 €	2 500 €
CIML	132 929 €	78 075 €
Presidency fees		3 197 €
<b>Total meeting costs</b>	<b>137 073 €</b>	<b>83 772 €</b>

Note 19 Travel and accomodation costs detail

The amount of travel and missions of 106 782 € is divided into:

	<b>2016</b>	<b>2015</b>
Travel	68 664 €	71 059 €
Missions	38 117 €	28 542 €
<b>Total travel and accomodation costs</b>	<b>106 782 €</b>	<b>99 601 €</b>

Note 20 Miscellaneous costs detail

Miscellaneous expenses, 28 581 € corresponding to:

	<b>2016</b>	<b>2015</b>
Services	1 493 €	
Tips	3 177 €	3 385 €
Bank charges	6 152 €	4 521 €
Various expenses	17 760 €	12 599 €
<b>Total miscellaneous costs</b>	<b>28 581 €</b>	<b>20 505 €</b>

Note 21 Depreciation and recovering detail

The total of endowments to depreciations and to provisions is 205 546 €

<b>Annual endowment</b>	<b>2016</b>	<b>2015</b>
Software	798 €	12 653 €
Buildings	48 798 €	48 798 €
General facilities	61 935 €	41 704 €
Fittings	56 692 €	60 215 €
Office equipment	2 578 €	1 443 €
IT equipment	20 971 €	11 600 €
Computer server system	13 537 €	15 101 €
Furniture	1 238 €	1 914 €
<b>Total endowment to depreciations</b>	<b>206 546 €</b>	<b>193 428 €</b>
Clients accounts - recovery provision		21 000 €
Pension system		
<b>Total annual endowments</b>		<b>21 000 €</b>

The 14th International Conference who wanted clarified Article XXIX of the OIML Convention as regards Member States and Corresponding Members, the OIML accounts do not appear more than three years of contributions arrears, effect on the financial statements at 31 December 2016 is:

- Loss on bad debt :	0 €
- Depreciation allowance claim:	- 8 400 €
- Reversal of provision for receivables :	8 400 €
	<hr/>
- Either a charge in the 2016 financial statements :	0 €

Note 22    Extraordinary income detail

No extraordinary income during the year 2016.

Note 23    Extraordinary expenses detail

The exceptional charge for the year, 17 724 €, mainly corresponds to :

- Recovery of 10 years on unpaid VAT
  - In the work – see Note 4 : 9 945 €
- Refund of VAT for the year 2015 - 5 799 €
- Reimbursement States for Translation Center 13 578 €
  - o Japan 12 579 €
  - o Australia 856 €
  - o Poland 143 €



## 5 STATEMENT OF CHANGES IN NET ASSETS/EQUITY

	Capital	Reserves	Revaluation Building	Accumulated results	Result	Total
<b>Net at 01/01/2015</b>	55 324 €	1 290 114 €	2 916 837 €	-1 843 874 €	100 231 €	2 518 632 €
Result of the year				100 231 €	51 277 €	
Revaluation bulding						
<b>Net at 31/12/2015</b>	<b>55 324 €</b>	<b>1 290 114 €</b>	<b>2 916 837 €</b>	<b>-1 743 644 €</b>	<b>51 277 €</b>	<b>2 569 909 €</b>
<b>Net at 01/01/2016</b>	55 324 €	1 290 114 €	2 916 837 €	-1 743 644 €	51 277 €	2 569 909 €
Result of the year				51 277 €	74 968 €	
Allocation resolution 2016/2 - 15th International Conference		198 193 €		-198 193 €		
Revaluation bulding						
<b>Net at 31/12/2016</b>	<b>55 324 €</b>	<b>1 488 307 €</b>	<b>2 916 837 €</b>	<b>-1 890 559 €</b>	<b>74 968 €</b>	<b>2 644 876 €</b>

The budget surpluses from the 2013 – 2016 financial period are entered in the reserve fund in accordance with Resolution 2016/2 of the XVth Conference.

**6 CASH-FLOW STATEMENT AT 31 DECEMBER 2016**

<b>CASH-FLOW STATEMENT AT DECEMBER 31, 2016</b>		
	<b>2016</b>	<b>2015</b>
Balance of activities	74 968	51 277
+/- Net endowment to depreciations and provisions	206 546	214 428
+ Impact résolution 11 & 12	0	0
+ Nett Value of assets sold	0	0
<b>CAPACITY TO AUTOFINANCE</b>	<b>281 513</b>	<b>265 705</b>
+/- Variation in the Working Capital requirement related to the activity	55 696	-207 835
<b>NET FLUX OF CASHFLOW GENERATED BY THE ACTIVITY</b>	<b>337 209</b>	<b>57 870</b>
- Outgoing related to the acquisitions of assets	-259 051	-186 356
+/- Variation of loans and advances granted	0	0
<b>NET FLUX OF CASHFLOW GENERATED BY TH INVESTMENT</b>	<b>-259 051</b>	<b>-186 356</b>
<b>VARIATION IN NET CASHFLOW</b>	<b>78 158</b>	<b>-128 486</b>
OPENING CASH	1 615 088	1 743 574
CLOSING CASH	1 693 246	1 615 088
<b>DIFFERENCE</b>	<b>0</b>	<b>0</b>

Budget realization	2015	2015	2016	2016	2016
	Voted	Realized	Voted	Realized	Vote vs Realized
<b>CHARGES</b>					
Active staff	1 315 110 €	1 360 376 €	1 341 312 €	1 288 766 €	
Pension System	112 941 €	107 528 €	115 764 €	107 616 €	
<b>Total staff costs</b>	<b>1 428 051 €</b>	<b>1 467 903 €</b>	<b>1 457 076 €</b>	<b>1 396 382 €</b>	<b>60694</b>
Running costs	68 912 €	73 744 €	70 337 €	81 946 €	
Administrative costs	68 547 €	70 396 €	69 750 €	79 945 €	
Communication costs	56 501 €	60 961 €	57 748 €	57 481 €	
Meetings costs - CIML	86 591 €	83 772 €	87 890 €	137 073 €	
Travel & accommodation costs	109 017 €	99 601 €	111 742 €	106 782 €	
Miscellaneous costs	17 495 €	20 505 €	17 653 €	28 581 €	
Special funds for developing count	35 000 €	4 654 €	35 000 €	10 025 €	
<b>Total other charges</b>	<b>442 063 €</b>	<b>413 632 €</b>	<b>450 120 €</b>	<b>501 832 €</b>	<b>-51712</b>
Depreciations	117 101 €	193 428 €	118 670 €	206 546 €	
Provision for retirement	40 000 €		40 000 €		
Provision for uncollected funds	60 200 €	21 000 €	60 200 €		
<b>Total charges other than staff</b>	<b>217 301 €</b>	<b>214 428 €</b>	<b>218 870 €</b>	<b>206 546 €</b>	<b>12324</b>
<b>Total Charges</b>	<b>2 087 415 €</b>	<b>2 095 963 €</b>	<b>2 126 066 €</b>	<b>2 104 760 €</b>	<b>21306</b>
<b>INCOME</b>					
Member State contribution	1 932 000 €	1 960 000 €	1 932 000 €	2 016 000 €	
CM Fees	79 800 €	95 200 €	79 800 €	89 600 €	
Certificat Fees	70 000 €	84 697 €	70 000 €	67 900 €	
Translation Center	15 000 €		15 000 €		
Financial Income	15 000 €	7 335 €	15 000 €	6 228 €	
Other Income		8 €			
<b>Total income</b>	<b>2 111 800 €</b>	<b>2 147 240 €</b>	<b>2 111 800 €</b>	<b>2 179 728 €</b>	<b>67928</b>
<b>Result</b>	<b>24 385 €</b>	<b>51 277 €</b>	<b>-14 266 €</b>	<b>74 968 €</b>	<b>89234</b>



**Agenda Item 9:**

**Approval of the accounts for 2016, 2017, 2018, 2019 and 2020**

**Contents:**

**Approval of the accounts for 2016 (52nd CIML Meeting)**

**Approval of the accounts for 2017 (53rd CIML Meeting)**

**Approval of the accounts for 2018 (54th CIML Meeting)**

**Approval of the accounts for 2019 (55th CIML Meeting)**

**Approval of the accounts for 2020 (56th CIML Meeting)**



**Agenda item 8.1**

**Approval by the CIML of the 2017 accounts**



## **2017 accounts**

Contents:

A.	Auditor's statement (in French and English)	3
B.	Some key figures	7
C.	Comptes annuels de l'exercice clos le 31 décembre	9
D.	2017 Annual accounts for the year 2017	33
E.	2016 and 2017 budget realization	57



## **INTERNATIONAL ORGANIZATION OF LEGAL METROLOGY**

11 rue Turgot  
75009 PARIS

### **REPORT BY THE CHARTERED ACCOUNTANT** **ON THE ACCOUNTS FOR FINANCIAL YEAR 2017**

Dear Mr. Director,

In accordance with Article 21 of the revised Financial Regulations of the International Organization of Legal Metrology and our assignment letter dated 4 January 2013, we have audited the financial situation of the OIML for the period that ended on 31 December 2017, as attached to this report and as summarized below:

✓ Total balance at 31 December 2017	5 403 329 €
✓ Result for the exercise ended 31 December 2017	- 44 489 €

Our responsibility is to express our opinion on these accounts, on the basis of our audit.

We carried out our audit adhering to international audit standards. These standards require us to apply due diligence in order to enable us to be sure, to a reasonable degree, that the accounts do not contain any significant abnormalities. An audit consists in examining, by sampling, probative elements that justify the data in the accounts. It also consists in evaluating the accounting procedures that were followed, and the main estimations that were used as a basis for closing off the accounts and for evaluating their global presentation. We consider that our audit forms a reasonable basis for expressing our opinion.

In our opinion, the financial statements, in all their main aspects, provide an accurate picture of the financial situation of the OIML as at 31 December 2017, as do the operational result and the cash flow statement for the financial exercise closed off at that date, which are in conformity with the accounting standards that are applicable to the public sector (IPSAS Standards), to the revised Financial Regulations, and to Resolution 27 of the 45th CIML Meeting and Resolution 12 of the 14th International Conference.



Without qualifying our opinion expressed above, we wish to draw your attention to Note 10 for Employee benefits detail and no additional or reversal of provision on acquired pension rights. The amount of the provision on the balance sheet is 2 342 770 €, the amount of the rights acquired evaluated by an actuary is 2 623 064 €

Drawn up in Montrouge,  
22 February 2018

Mr. F. FISCHER  
Chartered Accountant





**ORGANISATION INTERNATIONALE DE METROLOGIE LEGALE**  
**11 rue Turgot**  
**75009 PARIS**

**RAPPORT DE L'EXPERT COMPTABLE SUR LES COMPTES DE L'EXERCICE 2017**

Monsieur le Directeur,

Conformément à l'Article 21 du règlement financier révisé de l'Organisation Internationale de Métrologie Légale et à notre lettre de mission du 4 Janvier 2013, nous avons audité les états financiers de l'OIML au titre de l'exercice clos le 31 Décembre 2017, tels qu'ils sont joints au présent rapport et se caractérisant par les données suivantes :

✓ Total du bilan au 31 décembre 2017	5 403 329 €uros
✓ Résultat de l'exercice clos le 31 décembre 2017	- 44 489 €uros

Notre responsabilité consiste à exprimer une opinion sur ces comptes, sur la base de notre audit.

Nous avons effectué notre audit selon les normes internationales d'audit. Ces normes requièrent la mise en œuvre des diligences permettant d'obtenir l'assurance raisonnable que les comptes ne comportent pas d'anomalies significatives. Un audit consiste à examiner, par sondages, les éléments probants justifiant les données contenues dans ces comptes. Il consiste également à apprécier les principes comptables suivis et les estimations significatives retenues pour l'arrêté des comptes et à apprécier leur présentation d'ensemble. Nous estimons que notre audit constitue une base raisonnable à l'expression de notre opinion.

A notre avis, les états financiers, dans tous leurs aspects significatifs, donnent une image fidèle de la situation financière de l'OIML au 31 Décembre 2017 ainsi que du résultat de ses opérations et de ses flux de trésorerie pour l'exercice clos à cette date, conformément aux normes comptables applicables au secteur public (normes IPSAS), au règlement financier révisé ainsi qu'à la résolution 27 de la 45<sup>ème</sup> réunion du CIML et à la résolution 12 de la 14<sup>ième</sup> Conférence Internationale.

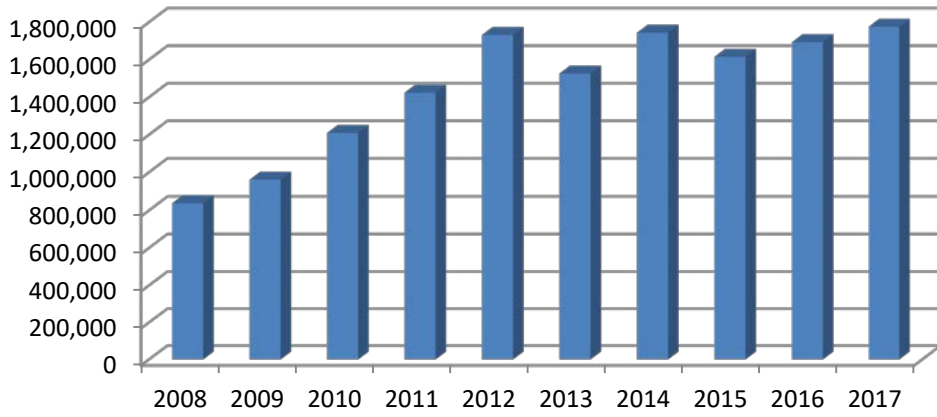


Sans remettre en cause notre opinion exprimée ci-dessus, nous souhaitons attirer votre attention sur la note 10 concernant le détail des avantages du personnel et l'absence de provision complémentaire ou de reprise de provision sur les droits à la retraite acquis. Le montant de la provision figurant au bilan est de 2 342 770 €, le montant de l'évaluation effectuée par un actuaire est de 2 623 064 €

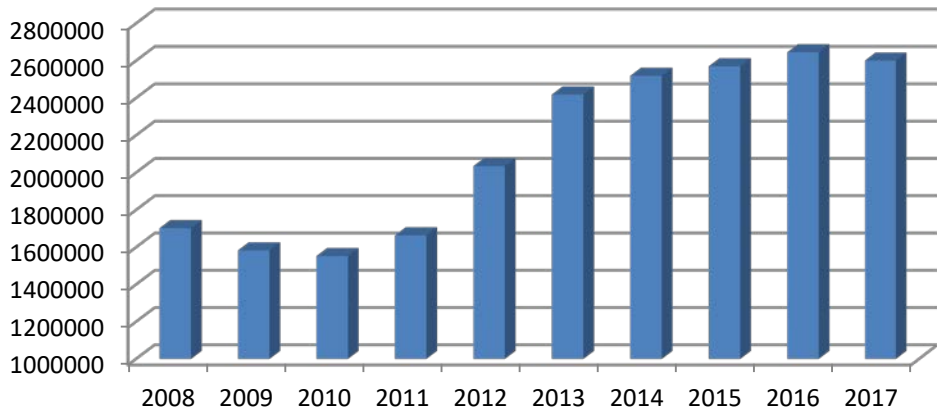
Fait à Montrouge,  
Le 22 Février 2018

**Mr F. FISCHER**  
Expert Comptable

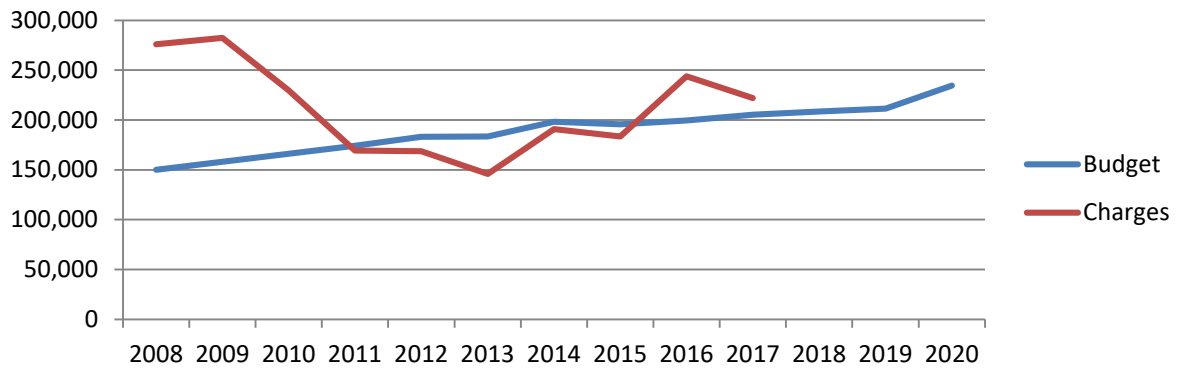
### Year end cash



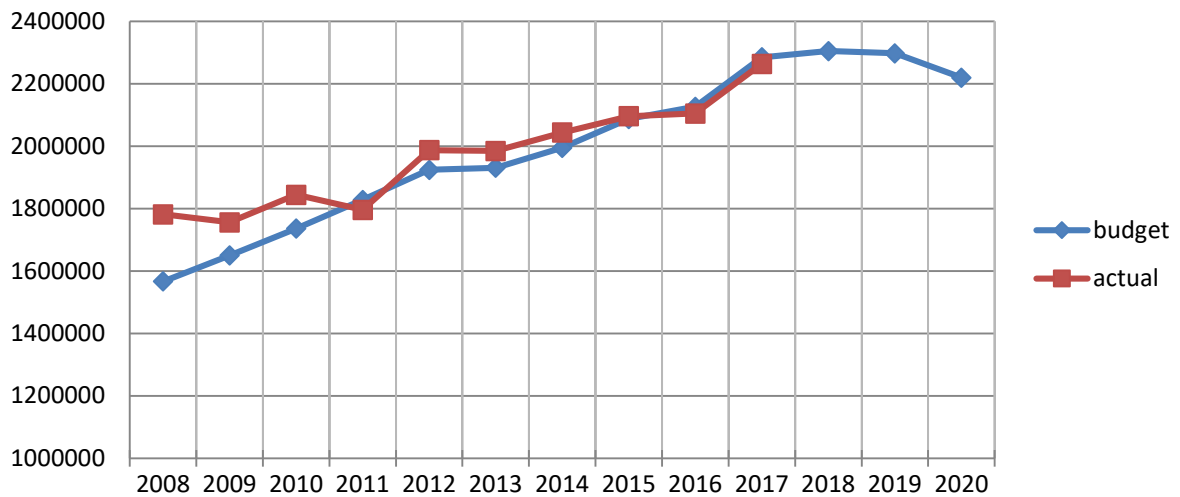
### Total net assets - ADJ



### Total Meetings and Travel & Accomodations



### Total Charges





## **Comptes annuels de l'exercice clos le**

**31 décembre 2017**

Rapport établi le 22 février 2018

**SOMMAIRE**

1	Etat de la situation financière au 31 décembre 2017.....	3
2	Etat de la performance financière 2017 .....	4
3	Etat budgétaire .....	5
4	Notes annexes .....	6
	Règles et méthodes comptables .....	7
	Notes sur le Bilan.....	11
	Notes sur le Résultat .....	18
5	Variation des capitaux propres.....	23
6	Tableau des flux de trésorerie au 31 décembre 2017 .....	24

**1 ETAT DE LA SITUATION FINANCIERE AU 31 DECEMBRE 2017**

<b>ACTIF</b>	<b>31/12/2017</b>	<b>31/12/2016</b>
<b>Actifs à court terme</b>		
Disponibilités	1 775 865 €	1 693 246 €
Créances Etats membres	124 520 €	181 166 €
Créances Membres Correspondants	67 313 €	56 571 €
Autres Créances – Certificats	2 100 €	
Autres créances	150 318 €	122 345 €
Charges constatées d'avance	25 319 €	24 397 €
<b>TOTAL (I)</b>	<b>2 145 435 €</b>	<b>2 077 725 €</b>
<b>Actifs à long terme</b>		
Immobilisations financières	420 €	420 €
Terrain	1 050 000 €	1 050 000 €
Immeubles - murs	1 280 936 €	1 329 734 €
Agencements	805 025 €	653 399 €
Matériel de bureau et informatique	78 925 €	118 615 €
Mobilier	10 469 €	759 €
Propriété Nom OIML	30 576 €	30 576 €
Logiciels	1 545 €	172 €
<b>TOTAL (II)</b>	<b>3 257 895 €</b>	<b>3 183 674 €</b>
<b>TOTAL GENERAL (I à II)</b>	<b>5 403 329 €</b>	<b>5 261 399 €</b>

<b>PASSIF</b>	<b>31/12/2017</b>	<b>31/12/2016</b>
<b>Passifs à court terme</b>		
Créances payées d'avances	252 838 €	163 538 €
Autres dettes	207 334 €	110 215 €
<b>Total passif à court terme (I)</b>	<b>460 172 €</b>	<b>273 753 €</b>
<b>Passifs à long terme</b>		
Avantages au personnel	2 342 770 €	2 342 770 €
Autres provisions		
<b>Total passif à long terme (II)</b>	<b>2 342 770 €</b>	<b>2 342 770 €</b>
<b>Actif net / Situation nette (III = Actif- I - II)</b>	<b>2 600 387 €</b>	<b>2 644 876 €</b>
Apports en capital	55 324 €	55 324 €
Ecart réévaluation immeuble	2 916 837 €	2 916 837 €
Réserves et report à nouveau	-327 285 €	-402 253 €
Résultat	-44 489 €	74 968 €
<b>Total actif net (IV)</b>	<b>2 600 387 €</b>	<b>2 644 876 €</b>
<b>Solde net (III-IV)</b>	<b>0 €</b>	<b>0 €</b>

## 2 ETAT DE LA PERFORMANCE FINANCIERE 2017

<b>PRODUITS EXPLOITATION</b>	<b>31/12/2017</b>	<b>31/12/2016</b>
Participation contributive Etats Membres	2 108 400 €	2 105 600 €
Autres produits opérationnels	107 100 €	67 900 €
<b>Total produits exploitation (I)</b>	<b>2 215 500 €</b>	<b>2 173 500 €</b>
<b>CHARGES EXPLOITATION</b>		
Rémunérations, salaires et avantages du personnel	1 332 894 €	1 315 437 €
Charges liées à l'activité	683 151 €	565 023 €
Dotations aux amortissements	226 725 €	206 546 €
Régularisation Comptes clients	128 €	
Provision engagement retraite OIML		
Autres charges opérationnelles		
<b>Total charges exploitation (II)</b>	<b>2 242 899 €</b>	<b>2 087 007 €</b>
<b>RESULTAT D'EXPLOITATION (III=I-II)</b>	<b>-27 399 €</b>	<b>86 493 €</b>
Résultat financier	3 713 €	6 228 €
Résultat exceptionnel	-20 803 €	-17 754 €
<b>Total produits / charges non opérationnels (IV)</b>	<b>-17 091 €</b>	<b>-11 526 €</b>
<b>SOLDE NET DE L'EXERCICE</b>	<b>-44 489 €</b>	<b>74 968 €</b>



## 3 ETAT BUDGETAIRE

Exécution du budget	2016	2016	2017	2017
	Voté	Réalisé	Voté	Réalisé
<b>CHARGES</b>				
Personnel en activité	1 341 312 €	1 288 766 €	1 362 115 €	1 329 990 €
Retraites	115 764 €	107 616 €	111 872 €	95 963 €
<b>Total charges de personnel</b>	<b>1 457 076 €</b>	<b>1 396 382 €</b>	<b>1 473 987 €</b>	<b>1 425 953 €</b>
Coûts de fonctionnement	70 337 €	81 946 €	75 219 €	95 899 €
Coûts administratif	69 750 €	79 945 €	71 614 €	78 827 €
Coûts de communication	57 748 €	57 481 €	61 891 €	66 580 €
Cout de réunion - CIML	87 890 €	137 073 €	111 832 €	115 673 €
Voyages et déplacements	111 742 €	106 782 €	93 593 €	106 439 €
Frais divers	17 653 €	28 581 €	20 813 €	36 950 €
Fonds spéciaux pour développement	35 000 €	10 025 €	35 000 €	40 539 €
Training for technical work			100 000 €	63 882 €
Frais recherche adjoint			40 000 €	6 332 €
<b>Total autres charges</b>	<b>450 120 €</b>	<b>501 832 €</b>	<b>609 962 €</b>	<b>611 122 €</b>
Dotation aux amortissements	118 670 €	206 546 €	186 750 €	226 725 €
Provision pour retraite	40 000 €			
Provision pour créances impayées	60 200 €		14 000 €	
<b>Total dépréciations et provisions</b>	<b>218 870 €</b>	<b>206 546 €</b>	<b>200 750 €</b>	<b>226 725 €</b>
<b>Total charges</b>	<b>2 126 066 €</b>	<b>2 104 760 €</b>	<b>2 284 700 €</b>	<b>2 263 800 €</b>
<b>PRODUITS</b>				
Contributions EM	1 932 000 €	2 016 000 €	2 016 000 €	2 016 000 €
Abonnements des MC	79 800 €	89 600 €	91 000 €	92 400 €
Revenus des Certificats	70 000 €	67 900 €	77 000 €	107 100 €
Centre de traduction	15 000 €			
Revenus financiers	15 000 €	6 228 €	8 000 €	3 713 €
Autres produits				98 €
<b>Total produits</b>	<b>2 111 800 €</b>	<b>2 179 728 €</b>	<b>2 192 000 €</b>	<b>2 219 311 €</b>
<b>Résultat</b>	<b>-14 266 €</b>	<b>74 968 €</b>	<b>-92 700 €</b>	<b>-44 489 €</b>

#### 4 NOTES ANNEXES

L'exercice a une durée de 12 mois, recouvrant la période du 1<sup>er</sup> janvier au 31 décembre 2017.

L'arrêté des comptes a été fait par le Directeur du Bureau conformément aux dispositions de l'article 20 du règlement financier révisé de l'OIML – Edition 2012.

Les documents de synthèse annuels établis conformément à l'annexe 3 du règlement financier révisé de l'OIML comprennent les états financiers suivants : bilan, compte de résultat, état budgétaire, notes annexes aux états financiers, tableau de flux de trésorerie, tableau de variation des capitaux propres.

Les notes ou tableaux ci-après font donc partie intégrante des états financiers annuels :

Note 1	Principales méthodes comptables.....	7
Note 2	Détail des disponibilités .....	11
Note 3	Analyse des soldes des Etats Membres .....	11
Note 4	Détail des autres créances.....	15
Note 5	Détail des charges constatées d'avance .....	15
Note 6	Détail des immobilisations financières.....	15
Note 7	Détail des créances à long terme .....	15
Note 8	Etat des immobilisations et amortissements.....	15
Note 9	Détail des autres dettes .....	16
Note 10	Détail des avantages du personnel.....	16
Note 11	Analyse des autres provisions .....	17
Note 12	Etats des abonnements des Etats Membres et des Membres Correspondants.....	18
Note 13	Détail des autres ventes et autres produits.....	18
Note 14	Détail des charges de personnel .....	18
Note 15	Détail des couts de fonctionnement.....	19
Note 16	Détail des couts administratif .....	19
Note 17	Détail des couts de communication .....	19
Note 18	Détail des couts de réunion.....	20
Note 19	Détail des couts de voyages et déplacements .....	20
Note 20	Détail des couts des frais divers .....	20
Note 21	Détail des fonds spéciaux .....	21
Note 22	Détail des dotations / reprises de provisions .....	21
Note 23	Détail des produits exceptionnels.....	22
Note 24	Détail des charges exceptionnelles.....	22

## Règles et méthodes comptables

### Note 1 Principales méthodes comptables

Les états financiers de l'OIML sont établis conformément aux normes comptables internationales pour le secteur public, IPSAS (International Public Sector Accounting Standards), émises par le Comité du secteur public de l'IFAC (International Federation of Accountants). En l'absence de normes IPSAS, ce sont les normes IAS (IFRS) qui sont appliquées.

### Monnaie de référence et monnaies de présentation

Le règlement financier de l'Organisation Internationale de Métrologie Légale révisé au 1er janvier 2013 prévoit à son article 2 que l'unité de compte prévue par la convention créant l'OIML est le Franc-Or, dont la parité par rapport au Franc Français est celle qui est indiquée par la Banque de France.

Toutefois, le Règlement (CE) N° 974/98 du Conseil du 3 mai 1998 a remplacé le Franc Français par l'Euro à compter du 1er janvier 1999, et dispose que "Les références aux unités monétaires nationales qui figurent dans des instruments juridiques existant à la fin de la période transitoire doivent être lues comme des références à l'unité euro en appliquant les taux de conversion respectifs." En conséquence, la Banque de France n'a pas maintenu l'unité de compte "Franc-Or".

Compte tenu de ces dispositions, les différents états financiers et états de comptabilité de l'OIML sont tenus en Euros.

### Principales méthodes utilisées

Les conventions générales comptables ont été appliquées, dans le respect du principe de prudence, conformément aux hypothèses de base de continuité de l'exploitation, de permanence des méthodes d'un exercice à l'autre et d'indépendance des exercices et conformément aux dispositions du règlement financier révisé au 1er janvier 2013 (RF).

### Immobilisations corporelles (RF- article 4.1)

Les terrains, les immeubles, les installations et équipements, dont l'OIML est propriétaire, sont comptabilisés à leur valeur estimative actuelle diminuée des amortissements cumulés.

Ceci s'est traduit par la revalorisation des actifs immobilisés et par la comptabilisation d'un écart de réévaluation au niveau des capitaux propres au 1<sup>er</sup> janvier 2010, au 1<sup>er</sup> janvier 2012 et au 1<sup>er</sup> janvier 2013.

Les autres immobilisations corporelles dont l'OIML est propriétaire sont comptabilisées à leur coût historique diminué des amortissements. L'amortissement est calculé linéairement de manière à étaler le coût de chaque actif sur la durée d'utilisation estimée comme suit :

- \* Terrain..... pas d'amortissement
- \* Propriété nom OIML..... pas d'amortissement
- \* Immeubles, murs..... 50 ans
- \* Immeubles, toit et ravalement ..... 20 ans
- \* Immeubles, aménagements ..... 10 ans
- \* Agencements, aménagements et installations ..... 5 à 10 ans
- \* Autres immobilisations corporelles..... 3 à 10 ans

#### Immobilisations incorporelles (RF- article 4.2)

Le coût des logiciels informatiques, lorsqu'ils constituent des actifs, sont amortis linéairement selon une durée d'utilisation ne pouvant excéder 3 ans.

#### Instruments financiers (RF article 5)

Dans les limites qui lui sont fixées par le Comité et sous le contrôle de celui-ci, le Directeur est autorisé à investir les disponibilités de l'Organisation dans des obligations d'Etat ayant une cote publiée non inférieure à « AAA », des certificats de dépôt ou des comptes d'épargne assurés dans l'un des états membres de l'Organisation.

Les intérêts, dividendes, pertes et gains sur les instruments financiers, qu'ils soient réalisés ou non, sont comptabilisés dans les produits et charges du compte de résultat.

#### Prestations particulières sur conventions – en-cours (RF article 6)

Le Bureau peut passer des contrats avec toute organisation Internationale ou Régionale afin d'effectuer sur financement de cette organisation des travaux et prestations particuliers entrant dans le champ de compétence de l'Organisation et conforme à ses objectifs (par exemple traduction de publications de l'OIML dans une autre langue que l'Anglais et le Français). Les objectifs et les conditions de ces contrats devront être préalablement soumis à l'accord du Comité.

Les produits et charges relatifs à une prestation effectuée sur plusieurs exercices, dans le cadre de ces contrats, font l'objet des régularisations comptables appropriées pour satisfaire aux règles de constatation des produits fixées à l'article 8 (constatation des produits : cf. ci-après).

#### Créances d'exploitation

Les contributions des Etats Membres en retard lors de la clôture d'un exercice budgétaire seront considérées comme créances de l'Organisation et figureront comme telles à l'actif jusqu'à leur encaissement effectif.

Le cas des Etats défaillants est traité en application de l'Article XXIX de la Convention de l'OIML : la radiation d'un pays ayant atteint trois années d'arriérés est constatée automatiquement par le Directeur du Bureau International de Métrologie Légale.

La 14<sup>ème</sup> Conférence Internationale a souhaité clarifié l'Article XXIX de la Convention de l'OIML en ce qui concerne les États Membres n'ayant pas intégralement réglé leur contribution annuelle. Il a été décidé que :

- (a) Un État Membre qui n'a pas réglé sa contribution annuelle pendant trois années consécutives doit être automatiquement considéré comme ayant démissionné, conformément à l'Article XXIX, premier paragraphe, de la Convention ;
- (b) Un État Membre qui n'a pas intégralement réglé sa contribution annuelle doit être automatiquement considéré comme ayant démissionné lorsque ses arriérés accumulés sont équivalents au total des trois dernières années de contributions dues ;
- (c) Un État Membre en arriéré recevra un avertissement final écrit au moins six mois avant l'accumulation du montant de trois ans mentionnée en (a) ou (b). L'avertissement inclura une demande de règlement total du montant ;

(d) Les dispositions en (a), (b) et (c) s'appliquent également aux Membres Correspondants en ce qui concerne l'abonnement forfaitaire des Membres Correspondants.

La 14<sup>ème</sup> Conférence Internationale a souhaité clarifié aussi l'Article XXX, second paragraphe, de la Convention en ce qui concerne la réadmission des États Membres officiellement considérés comme ayant démissionné Il a été décidé que :

(a) Un État Membre qui est officiellement considéré comme ayant démissionné peut être réadmis uniquement après qu'il a réglé ses contributions impayées, dont le montant est calculé comme la contribution totale que l'État Membre aurait eu à payer au cours des trois dernières années immédiatement avant l'année de réadmission conformément à la classification dudit État Membre au moment de sa réadmission ;

(b) Les dispositions en (a) s'appliquent également aux Membres Correspondants en ce qui concerne l'abonnement forfaitaire des Membres Correspondants.

Les avances et acomptes sur des charges de l'exercice suivant (par exemple acomptes versés pour l'organisation de réunions, acomptes sur travaux, etc.), peuvent être inscrits comme créances sur des fournisseurs.

Les avances reçues de clients dans le cadre des contrats visés à l'article 6 sont inscrites sur les comptes "clients" au passif du bilan.

#### Constatation des produits

Les produits sont comptabilisés selon les principes de la comptabilité d'engagement.

Les cotisations des Etats Membres et les abonnements forfaitaires des Membres Correspondants sont comptabilisés à leur date d'exigibilité, soit la date d'ouverture de l'exercice.

Les produits financiers sont enregistrés dans l'exercice pendant lequel ils ont couru.

Les autres revenus, y compris les remboursements de frais par des tiers sont pris en compte lorsqu'ils sont acquis par l'OIML, soit selon les termes des contrats convenus soit, en l'absence de convention lors de l'émission de la facture ou de la demande de paiement.

Les cotisations des Etats Membres et abonnements forfaitaires des Membres Correspondants correspondant au paiement partiel ou total des sommes dues au titre des exercices suivants, seront inscrits comme dettes de l'Organisation vis-à-vis de ces Membres.

#### Réserves

Les résultats annuels, qu'ils soient déficitaires ou bénéficiaires, sont systématiquement affectés en report à nouveau pendant toute la période financière définie à l'article 1. Au terme de chaque période financière, la Conférence décide de l'affectation éventuelle en réserve.

#### Provisions

Les provisions sont comptabilisés quand l'OIML est tenue par une obligation juridique ou implicite résultant d'événements passés, dont il est probable que le règlement entraînera un emploi de ressources sans contrepartie probable et lorsqu'une estimation fiable du montant de l'obligation en cause peut être effectuée.

### Avantages du personnel

En application de la résolution no. 27 de la 45<sup>ème</sup> réunion du CIML, les droits à retraite acquis sont évalués par un actuare et sont présentés dans la Note 10.

Ils font l'objet d'une provision établie conformément aux dispositions des normes IPSAS. Ceci se traduit par l'inscription au passif du bilan de la provision pour retraites évaluée conformément aux normes IPSAS en comparaison de l'évaluation donnée l'année précédente conformément à la règle antérieure.

### Emprunts

L'OIML ne fait pas appel à l'emprunt.

### Produits et charges exceptionnels

Le Directeur du Bureau peut passer par profits et pertes le montant des pertes ou gains des fonds, cession d'actifs, stocks et autres avoirs, à condition qu'un état de toutes ces sommes soit soumis au Comité et à la Conférence - en particulier, seront ainsi pris en compte les écarts entre les contributions théoriques dues par les Etats Membres et leurs versements réels, dans la mesure où ces écarts sont suffisamment faibles.

### Contributions Volontaires - Dons et Legs

Le Directeur du Bureau peut accepter des contributions volontaires ainsi que des dons et legs, que ces apports soient ou non en espèces, à condition qu'ils soient offerts à des fins compatibles avec la ligne de conduite, les buts et l'activité de l'Organisation.

L'acceptation des apports qui entraînent, soit directement, soit indirectement des engagements financiers supplémentaires pour l'Organisation doit recevoir au préalable l'accord de la Conférence ou, en cas d'urgence, celui du Comité.

Les apports en biens meubles ou immeubles sont évalués en unités monétaires et inscrits au bilan de l'Organisation.

## Notes sur le Bilan

### Note 2      Détail des disponibilités

Détail des disponibilités	31/12/2017	31/12/2016
LCL placements	714 382 €	713 555 €
SG placement	538 835 €	704 279 €
Banque de France		
Chèques Postaux	41 630 €	28 562 €
Crédit Lyonnais	269 372 €	49 151 €
Société Générale	205 660 €	89 014 €
Caisse	393 €	1 396 €
Banque de Berne	2 685 €	102 710 €
Intérêts courus à recevoir	2 908 €	4 579 €
<b>Total</b>	<b>1 775 865 €</b>	<b>1 693 246 €</b>

### Note 3      Analyse des soldes des Etats Membres

Les créances s'analysent comme suit :

Créances "clients"	31/12/2017	31/12/2016
<b><u>Actif</u></b>		
Etats membres	246 320 €	302 966 €
Membres correspondants	67 313 €	56 571 €
Autres clients	2 100 €	
Provisions dépréciation	-121 800 €	-121 800 €
<b><u>Passif</u></b>		
Etats membres - Avances	-216 550 €	-135 650 €
Membres correspondants - Avances	-36 288 €	-27 888 €
<b>Total</b>	<b>-58 905 €</b>	<b>74 199 €</b>

Le détail des créances des Etats membres et des Membres Correspondants est détaillé ci-après :

<b>Etats Membres</b>	<b>Situation au 31/12/2017</b>	<b>Situation au 31/12/2016</b>	<b>Situation au 31/12/2015</b>
<b>ALBANIE</b>	14 000		
<b>AUTRICHE - Avance</b>	-14 000	-14 000	-14 000
<b>BRESIL</b>		112 000	112 000
<b>CAMEROUN</b>	28 000	28 000	14 000
<b>CAMBODGE - Avance</b>		-14 000	
<b>CANADA - Avance</b>	-28 000		
<b>CHYPRE</b>			14 000
<b>COLOMBIE</b>	11 000		
<b>R.P.D. De Corée</b>		25 300	
<b>CUBA</b>	12 320	19 320	26 320
<b>ETHIOPIE</b>	42 000	42 000	42 000
<b>IRAN</b>	56 000		1 710
<b>IRLANDE - Avance</b>	-14 000	-28 000	-14 000
<b>ISRAEL</b>	14 000		14 000
<b>KENYA - Avance</b>	-34 550	-9 650	-9 950
<b>LIBAN</b>	42 000	42 000	42 000
<b>NORVEGE - Avance</b>			-14 000
<b>NVLE ZELANDE - Avance</b>			-14 000
<b>POLOGNE - Avance</b>	-28 000	-28 000	-28 000
<b>PORTUGAL – Avance</b>	-14 000	-14 000	
<b>REP. SLOVAQUE - Avance</b>	-14 000	-14 000	-14 000
<b>SLOVENIE - Avance</b>	-14 000	-14 000	-14 000
<b>SRI LANKA</b>		21 346	21 346
<b>THAILAND - Avance</b>	-56 000		
<b>ZAMBIE</b>	27 000	13 000	
	<b>29 770</b>	<b>167 316</b>	<b>165 426</b>



<b>Membres Correspondants</b>	<b>Situation au 31/12/2017</b>	<b>Situation au 31/12/2016</b>	<b>Situation au 31/12/2015</b>
<b>ARGENTINE</b>		4 200	2 800
<b>BANGLADESH</b>	1 400		
<b>BENIN</b>	4 200	2 800	1 400
<b>BOTSWANA</b>	1 400		
<b>BURKINA FASO</b>	4 200	4 200	4 200
<b>COMORES</b>	4 200	4 200	4 200
<b>COREE DU NORD</b>	2 800	1 400	1 400
<b>REP. DOMINICAINE - Avance</b>	-1 260	-2 660	-4 060
<b>EMIRATS ARABES UNIS - Avance</b>	-1 400		
<b>GABON</b>	4 200	3 026	1 626
<b>GAMBIE - UNIDO</b>	4 200	4 200	4 200
<b>GUATEMALA</b>	1 400		
<b>GUINEE - Avance</b>	-6 311	-7 711	-9 111
<b>HONG KONG - Avance</b>	-1 400	-1 400	-1 400
<b>ISLANDE</b>	1 400		-1 400
<b>JORDANIE - Avance</b>	-1 400		
<b>KIRGHIZISTAN</b>	1 400	4 200	2 800
<b>KOWEIT - Avance</b>	-2 800		
<b>LETTONIE - Avance</b>	-1 400	-1 400	-1 400
<b>LIBYE</b>	3 923	2 523	1 123
<b>LIBERIA - UNIDO</b>	2 700	1 300	-100
<b>LITUANIE - Avance</b>	-1 400	-1 400	-1 400
<b>MADAGASCAR</b>			1 400
<b>MALTE - Avance</b>		-1 400	
<b>MAURICE - Avance</b>	-1 400		-1 400
<b>MAURITANIE</b>	4 200	4 200	4 200
<b>Mexique</b>	2 800	1 400	
<b>MONTENEGRO - Avance</b>	-1 400		-1 400
<b>NEPAL</b>			1 400
<b>NICARAGUA</b>	4 200	4 200	4 200
<b>NIGERIA</b>	-1 400	4 200	4 200
<b>OMAN</b>			1 400
<b>OUGANDA</b>	-1 400		1 400
<b>OUZBEKISTAN</b>		232	232
<b>PANAMA - Avance</b>	-7 717	-9 117	-10 517
<b>PAPOUASIE – NOUVELLE GUINEE</b>			-1 400
<b>PARAGUAY</b>	1 400		

Membres Correspondants	Situation au 31/12/2017	Situation au 31/12/2016	Situation au 31/12/2015
<b>QUATAR</b>	1 400		
<b>RWANDA</b>	1 890	1 890	1 890
<b>SEYCHELLES - Avance</b>	-1 400	-1 400	-1 400
<b>SIERRA LEONE - UNIDO</b>	1 400		
<b>SINGAPOUR - Avance</b>	-1 400	-1 400	
<b>SOUDAN</b>			4 200
<b>SYRIE</b>	2 800	1 400	4 200
<b>TADJIKISTAN</b>	4 200	4 200	4 200
<b>URUGUAY - Avance</b>	-2 800		-1 326
<b>YEMEN</b>	4 200	2 800	1 400
<b>ZIMBABWE</b>	1 400		1 400
	<b>31 025</b>	<b>28 683</b>	<b>23 157</b>

Les provisions sur créances Etats Membres et Membres Correspondants sont les suivantes :

Pays	Provision au 31/12/2017	Provision au 31/12/2016
ETHIOPIE	42 000 €	42 000 €
LIBAN	42 000 €	42 000 €
ARGENTINE		4 200 €
BENIN	4 200 €	
BURKINA FASO	4 200 €	4 200 €
COMMORES	4 200 €	4 200 €
GABON	4 200 €	
GAMBIE	4 200 €	4 200 €
KHIRGHIZISTAN		4 200 €
MAURITANIE	4 200 €	4 200 €
NICARAGUA	4 200 €	4 200 €
NIGERIA		4 200 €
TADJIKISTAN	4 200 €	4 200 €
YEMEN	4 200 €	
<b>Total provisions</b>	<b>121 800 €</b>	<b>121 800 €</b>

Note 4      Détail des autres créances

Les autres créances d'un montant de 150 318 € comprennent essentiellement, les acomptes payés à des fournisseurs pour les travaux pour un montant de 73 224 €, la TVA en attente de remboursement pour un montant de 10 347 €, la TVA non remboursée sur les travaux pour un montant de 59 669 €. Ce dernier solde est repris sur 10 ans, durée d'amortissement des agencements et installations.

Note 5      Détail des charges constatées d'avance

Les charges constatées d'avance de 25 319 € comprennent principalement des paiements de services annuels ou d'abonnements dont une partie relève de l'exercice 2018.

Note 6      Détail des immobilisations financières

Ce poste d'un montant de 420 € concerne des dépôts et cautionnements.

Note 7      Détail des créances à long terme

Aucune créance n'apparaît à long terme.

Note 8      Etat des immobilisations et amortissements

	31/12/2017			31/12/2016		
	Brut	Amort.	Net	Brut	Amort.	Net
Logiciels	4 076 €	2 531 €	1 545 €	10 356 €	10 184 €	172 €
Propriété Nom OIML	30 576 €		30 576 €	30 576 €		30 576 €
Terrain	1 050 000 €		1 050 000 €	1 050 000 €		1 050 000 €
Immeubles – murs	1 629 889 €	348 953 €	1 280 936 €	1 629 889 €	300 156 €	1 329 734 €
Installations générales	652 908 €	177 804 €	475 103 €	507 486 €	139 436 €	368 050 €
Agencements	734 422 €	404 500 €	329 922 €	620 812 €	335 463 €	285 349 €
Matériel de bureau	14 506 €	7 375 €	7 131 €	12 892 €	4 778 €	8 114 €
Matériel informatique	82 694 €	52 569 €	30 125 €	76 424 €	35 195 €	41 229 €
Serveur système	82 808 €	41 139 €	41 668 €	82 808 €	13 537 €	69 271 €
Mobilier	15 087 €	4 619 €	10 469 €	12 817 €	12 058 €	759 €
<b>TOTAL 31/12</b>	<b>4 296 965 €</b>	<b>1 039 491 €</b>	<b>3 257 475 €</b>	<b>4 034 060 €</b>	<b>850 806 €</b>	<b>3 183 254 €</b>
<b>TOTAL 01/01</b>	<b>4 034 060 €</b>	<b>850 806 €</b>	<b>3 183 254 €</b>	<b>3 943 950 €</b>	<b>813 201 €</b>	<b>3 130 749 €</b>
<b>Variation de l'exercice</b>	<b>262 905 €</b>	<b>188 685 €</b>	<b>74 220 €</b>	<b>90 110 €</b>	<b>37 605 €</b>	<b>52 505 €</b>

Note 9      Détail des autres dettes

Les autres dettes sont à échéance à court terme et comprennent les postes suivants :

	<b>31/12/2017</b>	<b>31/12/2016</b>
Urssaf	59 912 €	57 535 €
Ircantec	6 356 €	
Mutuelle	5 155 €	
Prévoyance	7 090 €	
Congés payés	41 623 €	33 509 €
<b>Dettes sociales</b>	<b>120 135 €</b>	<b>91 044 €</b>
Fournisseurs	34 441 €	419 €
Factures non parvenues	52 426 €	18 395 €
<b>Fournisseurs</b>	<b>86 867 €</b>	<b>18 814 €</b>

Note 10      Détail des avantages du personnel

Les avantages du personnel comprennent le fonds de retraite pour 2 342 770 €

En absence de réévaluation par un actuaire, aucune provision complémentaire n'a été comptabilisée au 31 décembre 2017.

Le total des droits à retraite acquis par le personnel, évalués par un actuaire en 2014 se monte à :

<b>Total des droits acquis au</b>	
Au 31/12/2010	2 158 500 €
Au 31/12/2011	2 205 900 €
Au 31/12/2012	2 272 000 €
Au 31/12/2013	2 328 800 €
Au 31/12/2014	2 342 770 €
Au 31/12/2015 - Réestimation	2 728 410 €
Au 31/12/2016	2 675 118 €
Au 31/12/2017	2 623 064 €
Au 31/12/2018	2 572 504 €
Au 31/12/2019	2 523 662 €
Au 31/12/2020	2 476 734 €

Note 11    Analyse des autres provisions

Au cours de l'exercice, l'OIML n'a connu aucun litige.

## Notes sur le Résultat

### Note 12    Etats des abonnements des Etats Membres et des Membres Correspondants.

Le montant des contributions des Etats est de 2 108 400 € qui se décompose en :

	<b>2017</b>	<b>2016</b>
Etats Membres	2 016 000 €	2 016 000 €
Membres Correspondants	92 400 €	89 600 €
<b>Total contributions des Etats</b>	<b>2 108 400 €</b>	<b>2 105 600 €</b>

### Note 13    Détail des autres ventes et autres produits

Le montant des autres produits, 107 100 € correspond à :

	<b>2017</b>	<b>2016</b>
Certificats	107 100 €	67 900 €
Divers		
<b>Total contributions des Etats</b>	<b>107 100 €</b>	<b>67 900 €</b>

### Note 14    Détail des charges de personnel

Le total des charges de personnel est de 1 425 953 € et se décompose en :

	<b>2017</b>	<b>2016</b>
Salaires BIML	964 220 €	943 584 €
Cotisations sociales	272 712 €	264 237 €
Personnel détaché	93 058 €	80 945 €
Retraités OIML	95 963 €	107 616 €
<b>Total charges de personnel</b>	<b>1 425 953 €</b>	<b>1 396 382 €</b>

Note 15    Détail des couts de fonctionnement

Le total des couts de fonctionnement est de 95 899 € dont les principaux postes sont :

	<b>2017</b>	<b>2016</b>
Eau & Electricité	14 826 €	13 855 €
Fournitures	7 950 €	9 238 €
Entretien et réparation	67 668 €	54 995 €
Prime Assurance	3 749 €	2 169 €
Taxe foncière et balayage	1 706 €	1 689 €
<b>Total couts de fonctionnement</b>	<b>95 899 €</b>	<b>81 946 €</b>

Note 16    Détail des couts administratif

Le montant des couts administratif représente 78 827 € et se décompose en :

	<b>2017</b>	<b>2016</b>
Fournitures administratives	4 638 €	5 230 €
Maintenance	48 256 €	36 356 €
Documentation	1 088 €	4 057 €
Honoraires	18 938 €	25 107 €
Téléphone	5 908 €	9 196 €
<b>Total couts administratif</b>	<b>78 827 €</b>	<b>79 945 €</b>

Note 17    Détail des couts de communication

Le total des couts de communication, 66 580 €, correspond à :

	<b>2017</b>	<b>2016</b>
Publications et Médaille	13 260 €	16 437 €
Affranchissement postaux	11 081 €	10 784 €
Transporteurs	3 737 €	363 €
Internet	38 502 €	29 897 €
<b>Total couts communication</b>	<b>66 580 €</b>	<b>57 481 €</b>

Note 18    Détail des couts de réunion

Le détail des couts de réunion, 115 673 €, est de :

	<b>2017</b>	<b>2016</b>
Réceptions	6 059 €	4 145 €
CIML	109 613 €	132 929 €
<b>Total couts de réunion</b>	<b>115 673 €</b>	<b>137 073 €</b>

Note 19    Détail des couts de voyages et déplacements

Le montant des voyages et déplacements est de 106 439 € et se décompose en :

	<b>2017</b>	<b>2016</b>
Voyage	74 664 €	68 664 €
Missions	31 776 €	38 117 €
<b>Total couts des voyages</b>	<b>106 439 €</b>	<b>106 782 €</b>

Note 20    Détail des couts des frais divers

Les frais divers, 36 950 €, correspondent à :

	<b>2017</b>	<b>2016</b>
Achats prestations de services	3 020 €	1 493 €
Pourboires	4 233 €	3 177 €
Services bancaires	8 663 €	6 152 €
Charges diverses	21 034 €	17 760 €
<b>Total frais divers</b>	<b>36 950 €</b>	<b>28 581 €</b>



Note 21    Détail des fonds spéciaux

	2017	2016
Fonds spéciaux pour développement	40 539 €	10 025 €
Fonds formation travaux techniques	63 882 €	
Fonds recherche AD	6 332 €	
<b>Total fonds speciaux</b>	<b>110 753 €</b>	<b>10 025 €</b>

Note 22    Détail des dotations / reprises de provisions

Le total des dotations aux amortissements et aux provisions est de 226 725 €

<b>Dotation de l'exercice</b>	<b>2017</b>	<b>2016</b>
Logiciels	1 364 €	798 €
Bâtiments	48 798 €	48 798 €
Installations générales	52 192 €	61 935 €
Agencements	69 037 €	56 692 €
Matériel de bureau	2 597 €	2 578 €
Matériel informatique	23 969 €	20 971 €
Serveur système	27 603 €	13 537 €
Mobilier	1 166 €	1 238 €
<b>Total dotation aux amortissements</b>	<b>226 725 €</b>	<b>206 546 €</b>
Comptes clients - reprise provision		
Fonds de pension		
<b>Total dotations de l'exercice</b>		

La 14ieme Conférence Internationale ayant souhaité clarifié l'Article XXIX de la convention de l'OIML en ce qui concerne les États Membres et les Membres Correspondants, les comptes de l'OIML ne font pas apparaître des arriérés supérieurs à trois ans de contributions, la conséquence sur les comptes au 31 décembre 2017 est :

- Perte sur créances irrécouvrables :	0 €
- Dotation provision créances :	- 12 600 €
- Reprise provision créances :	12 600 €
	<hr/>
- Soit une charge sur les comptes 2017 :	0 €



## 5 VARIATION DES CAPITAUX PROPRES

	Capital	Réserves	Réévaluation Immeuble	Report à nouveau	Résultat	Total
<b>Solde net au 01/01/2016</b>	55 324 €	1 290 114 €	2 916 837 €	-1 743 644 €	51 277 €	2 569 909 €
Résultat de l'exercice				51 277 €	74 968 €	
Affectation résolution 2016/2 - 15ème Conférence Internationale		198 193 €		-198 193 €		
<b>Solde net au 31/12/2016</b>	<b>55 324 €</b>	<b>1 488 307 €</b>	<b>2 916 837 €</b>	<b>-1 890 560 €</b>	<b>74 968 €</b>	<b>2 644 876 €</b>
<b>Solde net au 01/01/2017</b>	55 324 €	1 488 307 €	2 916 837 €	-1 890 560 €	74 968 €	2 644 876 €
Résultat de l'exercice					-44 489 €	
Affectation résolution 2016/2 - 15ème Conférence Internationale		74 968 €				
<b>Solde net au 31/12/2017</b>	<b>55 324 €</b>	<b>1 563 275 €</b>	<b>2 916 837 €</b>	<b>-1 890 560 €</b>	<b>-44 489 €</b>	<b>2 600 387 €</b>

Les excédents budgétaires de l'exercice financier 2013-2016 ont été comptabilisés dans le compte Réserve conformément à la Résolution 2016/2 de la XVIème Conférence.

**6 TABLEAU DES FLUX DE TRESORERIE AU 31 DECEMBRE 2017**

<b>TABLEAU DES FLUX DE TRESORERIE AU 31 DECEMBRE 2017</b>		
	<b>2017</b>	<b>2016</b>
Solde des activités	-44 489	74 968
+/- Dotations - reprises aux amortissements et provisions	226 951	206 546
+ Impact résolution 11 & 12	0	0
+ Valeur nette comptable des immobilisations cédées	0	0
<b>CAPACITE D'AUTOFINANCEMENT</b>	<b>182 462</b>	<b>281 513</b>
+/- Variation du BFR lié à l'activité	187 280	55 696
<b>FLUX NET DE TRESORERIE GENERE PAR L'ACTIVITE</b>	<b>369 742</b>	<b>337 209</b>
- Décaissements liés à l'acquisition d'immobilisations	-287 122	-259 051
+/- Variation des prêts et avances consentis	0	0
<b>FLUX NET DE TRESORERIE GENERE PAR L'INVESTISSEMENT</b>	<b>-287 122</b>	<b>-259 051</b>
<b>VARIATION DE LA TRESORERIE NETTE</b>	<b>82 620</b>	<b>78 158</b>
TRESORERIE D'OUVERTURE	1 693 246	1 615 088
TRESORERIE DE CLOTURE	1 775 865	1 693 246
<b>ECART</b>	<b>0</b>	<b>0</b>



## **Annual accounts for the year 2017**

Report established on 22 February 2018

**SUMMARY**

1	Balance sheet as of 31 december 2017 .....	3
2	Income statement for 2017.....	4
3	execution of the budget.....	5
4	Notes to the financial statements.....	6
	Accounting principles .....	7
	Notes on the balance sheet.....	11
	Notes on the income statement .....	18
5	Statement of changes in net assets/equity .....	23
6	Cash-flow statement at 31 december 2017 .....	24

**1 BALANCE SHEET AS OF 31 DECEMBER 2017**

<b>ASSETS</b>	<b>31/12/2017</b>	<b>31/12/2016</b>
<b>Current assets</b>		
Cash	1 775 865 €	1 693 246 €
Member States receivables	124 520 €	181 166 €
Corresponding Members receivables	67 313 €	56 571 €
Orther receivables – Certificats	2 100 €	
Other receivables	150 318 €	122 345 €
Prepayments	25 319 €	24 397 €
<b>TOTAL (I)</b>	<b>2 145 435 €</b>	<b>2 077 725 €</b>
<b>Non current assets</b>		
Long term investments	420 €	420 €
Land	1 050 000 €	1 050 000 €
Building - walls	1 280 936 €	1 329 734 €
Fittings	805 025 €	653 399 €
Office equipment	78 925 €	118 615 €
Furniture	10 469 €	759 €
Trademark OIML	30 576 €	30 576 €
Software	1 545 €	172 €
<b>TOTAL (II)</b>	<b>3 257 895 €</b>	<b>3 183 674 €</b>
<b>General total (I to II)</b>	<b>5 403 329 €</b>	<b>5 261 399 €</b>

<b>LIABILITIES</b>	<b>31/12/2017</b>	<b>31/12/2016</b>
<b>Current liabilities</b>		
Member States payables	252 838 €	163 538 €
Other payables	207 334 €	110 215 €
<b>Total current liabilities</b>	<b>460 172 €</b>	<b>273 753 €</b>
<b>Non current liabilities</b>		
Employee benefits	2 342 770 €	2 342 770 €
Other provisions		
<b>Total passif à long terme (II)</b>	<b>2 342 770 €</b>	<b>2 342 770 €</b>
<b>Net assets</b>	<b>2 600 387 €</b>	<b>2 644 876 €</b>
Capital	55 324 €	55 324 €
Revaluation Building	2 916 837 €	2 916 837 €
Reserves and accumulated results	-327 285 €	-402 253 €
Result of the year	-44 489 €	74 968 €
<b>Total net assets</b>	<b>2 600 387 €</b>	<b>2 644 876 €</b>
<b>Balance</b>	<b>0 €</b>	<b>0 €</b>

**2 INCOME STATEMENT FOR 2017**

<b>OPERATING INCOME</b>	<b>31/12/2017</b>	<b>31/12/2016</b>
Member States contributions	2 108 400 €	2 105 600 €
Other operating income	107 100 €	67 900 €
<b>Total Operating income</b>	<b>2 215 500 €</b>	<b>2 173 500 €</b>
<b>OPERATING EXPENSES</b>		
Staff expenses	1 332 894 €	1 315 437 €
Operating expenses	683 151 €	565 023 €
Depreciations	226 725 €	206 546 €
Regularization accounts receivable	128 €	
Provision for retirement		
Other operating expenses		
<b>Total operating expenses</b>	<b>2 242 899 €</b>	<b>2 087 007 €</b>
<b>OPERATING RESULT</b>	<b>-27 399 €</b>	<b>86 493 €</b>
Financial result	3 713 €	6 228 €
Extraordinary result	-20 803 €	-17 754 €
<b>Total non operating results</b>	<b>-17 091 €</b>	<b>-11 526 €</b>
<b>NET RESULT</b>	<b>-44 489 €</b>	<b>74 968 €</b>



## 3 EXECUTION OF THE BUDGET

Budget realization	2016	2016	2017	2017
	Voted	Realized	Voted	Realized
<b>CHARGES</b>				
Active staff	1 341 312 €	1 288 766 €	1 362 115 €	1 329 990 €
Pension System	115 764 €	107 616 €	111 872 €	95 963 €
<b>Total staff costs</b>	<b>1 457 076 €</b>	<b>1 396 382 €</b>	<b>1 473 987 €</b>	<b>1 425 953 €</b>
Running costs	70 337 €	81 946 €	75 219 €	95 899 €
Administrative costs	69 750 €	79 945 €	71 614 €	78 827 €
Communication costs	57 748 €	57 481 €	61 891 €	66 580 €
Meetings costs - CIML	87 890 €	137 073 €	111 832 €	115 673 €
Travel & accommodation costs	111 742 €	106 782 €	93 593 €	106 439 €
Miscellaneous costs	17 653 €	28 581 €	20 813 €	36 950 €
Special funds for developing count	35 000 €	10 025 €	35 000 €	40 539 €
Training for technical work			100 000 €	63 882 €
Search for AD			40 000 €	6 332 €
<b>Total other charges</b>	<b>450 120 €</b>	<b>501 832 €</b>	<b>609 962 €</b>	<b>611 122 €</b>
Depreciations	118 670 €	206 546 €	186 750 €	226 725 €
Provision for retirement	40 000 €			
Provision for uncollected funds	60 200 €		14 000 €	
<b>Total charges other than staff</b>	<b>218 870 €</b>	<b>206 546 €</b>	<b>200 750 €</b>	<b>226 725 €</b>
<b>Total Charges</b>	<b>2 126 066 €</b>	<b>2 104 760 €</b>	<b>2 284 700 €</b>	<b>2 263 800 €</b>
<b>INCOME</b>				
Member State contribution	1 932 000 €	2 016 000 €	2 016 000 €	2 016 000 €
CM Fees	79 800 €	89 600 €	91 000 €	92 400 €
Certificat Fees	70 000 €	67 900 €	77 000 €	107 100 €
Translation Center	15 000 €			
Financial Income	15 000 €	6 228 €	8 000 €	3 713 €
Other Income				98 €
<b>Total income</b>	<b>2 111 800 €</b>	<b>2 179 728 €</b>	<b>2 192 000 €</b>	<b>2 219 311 €</b>
<b>Result</b>	<b>-14 266 €</b>	<b>74 968 €</b>	<b>-92 700 €</b>	<b>-44 489 €</b>

#### 4 NOTES TO THE FINANCIAL STATEMENTS

The financial year covers the period of 1<sup>st</sup> January to 31 December 2017.

The accounts were closed by the BIML Director according to the provisions of Article 20 of the OIML Financial Regulations – Edition 2012.

The financial statements established according to Annex 3 of the Financial Regulations include the following: balance sheet, income statement, notes to the financial statements, statement of changes in net assets/equity, cash flow statement.

The following notes or tables are therefore part of the presentation of the annual financial statements:

Note 1	Main accounting methods .....	7
Note 2	Cash and investments details .....	11
Note 3	Member States balance analysis .....	11
Note 4	Other receivables details .....	15
Note 5	Prepayments detail .....	15
Note 6	Long term investments details .....	15
Note 7	Long term receivables detail .....	15
Note 8	Fixed assets and accumulated depreciations state.....	15
Note 9	Other payables detail .....	16
Note 10	Employee benefits detail.....	16
Note 11	Other provisions analyzis.....	17
Note 12	Member State contribution detail .....	18
Note 13	Other operating revenue and income detail .....	18
Note 14	Staff expenses detail .....	18
Note 15	Running costs detail.....	19
Note 16	Administrative costs detail.....	19
Note 17	Communication costs detail .....	19
Note 18	Meeting costs detail .....	20
Note 19	Travel and accomodation costs detail.....	20
Note 20	Miscellaneous costs detail .....	20
Note 21	Specials funds detail .....	21
Note 22	Depreciation and recovering detail .....	21
Note 23	Extraordinary income detail.....	22
Note 24	Extraordinary expenses detail.....	22

## Accounting principles

### Note 1      Main accounting methods

The OIML financial statements are established according to the international public sector accounting standards, IPSAS, issued by the Public Sector Committee of the IFAC (International Federation of Accountants). When IPSAS standards are not available, the IAS (IFRS) standards are implemented.

### Reference currency

The OIML Financial Regulations as revised as of 1st January 2013 says in its Article 2 that the accounting unit provided for in the Convention (Article XXIV) is the Gold Franc whose exchange rate with the French Franc is indicated by the Banque de France.

However, Council Regulation (EC) No. 974/98 of 3 May 1998 replaced the French Franc by the Euro starting from 1 January 1999 and sets forth that "References to national monetary units contained in legal instruments in force as of the end of the transitional period must be construed as references to the Euro unit by applying the respective conversion rates". Accordingly, the Banque de France did not maintain the "Gold Franc" accounting unit.

On the basis of these provisions, the various financial statements and accounting documents of OIML shall be maintained in Euros.

### Main methods used

The general accounting principles have been applied, respecting the principle of prudence, in conformity with the base hypothesis of continuity of operation, of permanence of the methods from one year to another and of independence of the yearly periods and in conformity with the provisions of the OIML Financial Regulations (FR) revised as of 1st January 2013.

### Tangible fixed assets (FR- article 4.1)

The land, buildings, equipment and facilities owned by the OIML are recognized at their current appraised value less accumulated depreciation.

This was reflected in the revaluation of fixed assets and the recognition of revaluation surplus in shareholders'equity at 1<sup>st</sup> January 2010, at 1<sup>st</sup> January 2012 and at 1<sup>st</sup> January 2013.

Other facilities and equipment owned by the OIML are recognized at their historical cost less depreciation

Depreciation is calculated on a straight-line basis, in order to spread the cost of each asset over the asset's useful life estimated as follows:

* Land .....	No depreciation
* Trademark OIML .....	No depreciation
* Buildings, wall .....	50 years
* Buildings, roof, renovation .....	20 years
* Buildings, fittings.....	10 years
* Fittings, improvements and facilities .....	5 à 10 years
* Other tangible fixed assets .....	3 à 10 years

Intangible fixed assets (FR- article 4.2)

The cost of capitalised software is depreciated on a straight-line basis over a useful life not exceeding 3 years.

Financial instruments (FR article 5)

Within the limits set by the Committee and subject to the Committee's control, the Director is authorized to invest the Organisation's cash and cash equivalents in government bonds with no published rating less than "AAA", certificates of deposit, or insured savings accounts within any Member States of the organization.

Any interest, dividends and gains on financial instruments, whether realised or not, shall be recognized as revenues and expenses in the income statement.

Specific services related to contracts – work in progress (FR article 6)

The Bureau may execute contracts with any International or Regional Organisation in order to carry out specific works and services funded by such organisations and falling within the scope of competence of the Organisation and in accordance with its objectives (e.g. translation of OIML publications into a language other than English or French). The objectives and terms of such contracts shall be submitted for prior approval to the Committee.

The revenues and expenses related to services rendered over several financial years under such contracts shall give rise to accounting adjustments in order to meet the revenue recognition rules set out in Article 8. (Revenue recognition : cf. below).

Trade receivables

Contributions due by Member States and in arrears as of the close of a budget year shall be deemed receivables of the Organisation and posted as such as assets until actual collection.

The case of defaulting Member States is addressed in accordance with Article XXIX of the OIML Convention: the radiation of a Member State who reached or exceeded three years of arrears is automatically registered by the BIML Director.

The 14<sup>th</sup> International Conference wished clarified Article XXIX of the OIML Convention, as regards Member States which have not fully paid their annual contribution. It was decided that:

- (a) A Member State which has not paid its annual contribution for three consecutive years shall automatically be considered as having resigned, according to Article XXIX, first paragraph, of the Convention;
- (b) A Member State which has not fully paid its annual contribution shall be automatically considered as having resigned when its accumulated arrears amount to the total of the last three years of contributions due;
- (c) A Member State in arrears will receive a final written warning at least six months before the accumulation of the three-year amount mentioned in (a) or (b). The warning will include a request to pay the full amount;
- (d) The provisions of (a), (b) and (c) apply accordingly to Corresponding Members with respect to annual Corresponding Member fees.

The 14<sup>th</sup> International Conference wished also clarified Article XXX, second paragraph, of the Convention with respect to the readmission of Member States which have officially been regarded as having resigned. It was decided that:

(a) A Member State which has officially been regarded as having resigned may be readmitted only after it has settled its unpaid contributions, the amount of which is calculated as the total contribution that the Member State would have had to pay over the last three years immediately prior to the year of readmission according to the classification of that Member State at the time of readmission;

(b) The provisions in (a) apply accordingly to Corresponding Members with respect to Corresponding Member fees.

Advances and down payments related to expenses of the following financial year (e.g. down payments made for the organisation of meetings, down payments related to works, etc.) may be posted as amounts due by suppliers.

Advances received from clients in connection with contracts referred to under Article 6 are posted as “amounts due to clients” on the liabilities side of the balance sheet.

#### Revenue recognition

Revenues are recognised according to the accrual method.

Contributions due by Member States and fees due by Corresponding Members are recognised on their due date, i.e. the commencement date of the financial year.

Financial revenues are recognised during the financial year during which they accrue.

Other revenues, including expense repaid by third parties, are recognised when accruing to the OIML, either under the terms of executed contracts or, in the absence of any contract, upon issuing the invoice or the request for payment.

Contributions due by Member States and fees due by Corresponding Members representing the partial or total payment of amounts due for following years are posted as amounts due by the Organisation to such Members.

#### Reserves

Annual net income, whether positive or negative, is systematically posted to retained earnings during the entire financial period defined in Article 1. At the end of each financial period, the Conference decides whether the relevant amounts are to be posted to the reserves.

#### Provisions

Provisions are recognized when the OIML is legally or implicitly bound by any obligation resulting from past events, and where it is likely that performance of such an obligation shall entail the use of resources without any likely consideration and it is possible to make a reliable estimate of the amount of the relevant obligation.

Employees benefits

Under the resolution no. 27 of the 45th CIML Meeting, the pension rights acquired are valued by an actuary and are presented in Note 10.

They are subject to an allowance for expenses determined in accordance with IPSAS  
This result is the entry on the liabilities of the provision for pensions calculated in accordance with IPSAS in comparison to the assessments given to the previous year under the previous rule.

Borrowing

OIML is not authorised to borrow.

Extraordinary revenues and expenses

The Bureau's Director shall account for the amount of losses or gains arising in connection with any funds, asset disposals, inventories or other assets, provided that a statement listing all such amounts shall be submitted to the Committee and the Conference, taking into account in particular all differences between theoretical contributions due by Member States and actual payments, insofar as such differences are sufficiently small.

Voluntary contributions – bequests and donations

The Bureau's Director may accept voluntary contributions as well as bequests and donations, whether or not in cash, provided that the same are offered for purposes compatible with the Organisation's policies, goals and operations.

The acceptance of any contributions entailing, whether directly or indirectly, any additional financial commitment for the Organisation is subject to prior approval by the Conference or, in case of emergency, by the Committee.

Contributions in movable or immovable property are valued in monetary units and posted on the Organisation's balance sheet.

## Notes on the balance sheet

### Note 2      Cash and investments details

Details of cash	31/12/2017	31/12/2016
LCL Investments	714 382 €	713 555 €
SG Investments	538 835 €	704 279 €
Banque de France		
Chèques Postaux	41 630 €	28 562 €
Crédit Lyonnais	269 372 €	49 151 €
Société Générale	205 660 €	89 014 €
Caisse	393 €	1 396 €
Banque de Berne	2 685 €	102 710 €
Interest to be received	2 908 €	4 579 €
<b>Total</b>	<b>1 775 865 €</b>	<b>1 693 246 €</b>

### Note 3      Member States balance analysis

The receivables are analyzed as follows:

Receivables	31/12/2017	31/12/2016
<u><i>Asset</i></u>		
Member States	246 320 €	302 966 €
Corresponding Members	67 313 €	56 571 €
Other clients	2 100 €	
Provisions for doubtful debts	-121 800 €	-121 800 €
<u><i>Liabilities</i></u>		
Member States - Advance	-216 550 €	-135 650 €
Corresponding Members - Advance	-36 288 €	-27 888 €
<b>Total</b>	<b>-58 905 €</b>	<b>74 199 €</b>

The detail of Member States and Corresponding Members balance is shown below:

<b>Member States</b>	<b>Situation au 31/12/2017</b>	<b>Situation au 31/12/2016</b>	<b>Situation au 31/12/2015</b>
<b>ALBANIE</b>	14 000		
<b>AUTRICHE - Avance</b>	-14 000	-14 000	-14 000
<b>BRESIL</b>		112 000	112 000
<b>CAMEROUN</b>	28 000	28 000	14 000
<b>CAMBODGE - Avance</b>		-14 000	
<b>CANADA - Avance</b>	-28 000		
<b>CHYPRE</b>			14 000
<b>COLOMBIE</b>	11 000		
<b>R.P.D. De Corée</b>		25 300	
<b>CUBA</b>	12 320	19 320	26 320
<b>ETHIOPIE</b>	42 000	42 000	42 000
<b>IRAN</b>	56 000		1 710
<b>IRLANDE - Avance</b>	-14 000	-28 000	-14 000
<b>ISRAEL</b>	14 000		14 000
<b>KENYA - Avance</b>	-34 550	-9 650	-9 950
<b>LIBAN</b>	42 000	42 000	42 000
<b>NORVEGE - Avance</b>			-14 000
<b>NVLE ZELANDE - Avance</b>			-14 000
<b>POLOGNE - Avance</b>	-28 000	-28 000	-28 000
<b>PORTUGAL – Avance</b>	-14 000	-14 000	
<b>REP. SLOVAQUE - Avance</b>	-14 000	-14 000	-14 000
<b>SLOVENIE - Avance</b>	-14 000	-14 000	-14 000
<b>SRI LANKA</b>		21 346	21 346
<b>THAILAND - Avance</b>	-56 000		
<b>ZAMBIE</b>	27 000	13 000	
	<b>29 770</b>	<b>167 316</b>	<b>165 426</b>



<b>Corresponding Members</b>	<b>Situation au 31/12/2017</b>	<b>Situation au 31/12/2016</b>	<b>Situation au 31/12/2015</b>
<b>ARGENTINE</b>		4 200	2 800
<b>BANGLADESH</b>	1 400		
<b>BENIN</b>	4 200	2 800	1 400
<b>BOTSWANA</b>	1 400		
<b>BURKINA FASO</b>	4 200	4 200	4 200
<b>COMORES</b>	4 200	4 200	4 200
<b>COREE DU NORD</b>	2 800	1 400	1 400
<b>REP. DOMINICAINE - Avance</b>	-1 260	-2 660	-4 060
<b>EMIRATS ARABES UNIS - Avance</b>	-1 400		
<b>GABON</b>	4 200	3 026	1 626
<b>GAMBIE - UNIDO</b>	4 200	4 200	4 200
<b>GUATEMALA</b>	1 400		
<b>GUINEE - Avance</b>	-6 311	-7 711	-9 111
<b>HONG KONG - Avance</b>	-1 400	-1 400	-1 400
<b>ISLANDE</b>	1 400		-1 400
<b>JORDANIE - Avance</b>	-1 400		
<b>KIRGHIZISTAN</b>	1 400	4 200	2 800
<b>KOWEIT - Avance</b>	-2 800		
<b>LETTONIE - Avance</b>	-1 400	-1 400	-1 400
<b>LIBYE</b>	3 923	2 523	1 123
<b>LIBERIA - UNIDO</b>	2 700	1 300	-100
<b>LITUANIE - Avance</b>	-1 400	-1 400	-1 400
<b>MADAGASCAR</b>			1 400
<b>MALTE - Avance</b>		-1 400	
<b>MAURICE - Avance</b>	-1 400		-1 400
<b>MAURITANIE</b>	4 200	4 200	4 200
<b>Mexique</b>	2 800	1 400	
<b>MONTENEGRO - Avance</b>	-1 400		-1 400
<b>NEPAL</b>			1 400
<b>NICARAGUA</b>	4 200	4 200	4 200
<b>NIGERIA</b>	-1 400	4 200	4 200
<b>OMAN</b>			1 400
<b>OUGANDA</b>	-1 400		1 400
<b>OUZBEKISTAN</b>		232	232
<b>PANAMA - Avance</b>	-7 717	-9 117	-10 517
<b>PAPOUASIE – NOUVELLE GUINEE</b>			-1 400
<b>PARAGUAY</b>	1 400		

Corresponding Members	Situation au 31/12/2017	Situation au 31/12/2016	Situation au 31/12/2015
QUATAR	1 400		
RWANDA	1 890	1 890	1 890
SEYCHELLES - Avance	-1 400	-1 400	-1 400
SIERRA LEONE - UNIDO	1 400		
SINGAPOUR - Avance	-1 400	-1 400	
SOUDAN			4 200
SYRIE	2 800	1 400	4 200
TADJIKISTAN	4 200	4 200	4 200
URUGUAY - Avance	-2 800		-1 326
YEMEN	4 200	2 800	1 400
ZIMBABWE	1 400		1 400
	<b>31 025</b>	<b>28 683</b>	<b>23 157</b>

The provisions for doubtful debts of Members are the following:

Country	Provision au 31/12/2017	Provision au 31/12/2016
ETHIOPIE	42 000 €	42 000 €
LIBAN	42 000 €	42 000 €
ARGENTINE		4 200 €
BENIN	4 200 €	
BURKINA FASO	4 200 €	4 200 €
COMMORES	4 200 €	4 200 €
GABON	4 200 €	
GAMBIE	4 200 €	4 200 €
KHIRGHIZISTAN		4 200 €
MAURITANIE	4 200 €	4 200 €
NICARAGUA	4 200 €	4 200 €
NIGERIA		4 200 €
TADJIKISTAN	4 200 €	4 200 €
YEMEN	4 200 €	
<b>Total provisions</b>	<b>121 800 €</b>	<b>121 800 €</b>

Note 4 Other receivables details

Other receivables totaling 150 318 € mainly include the advances paid to suppliers for works amounting to 73 224 €, VAT pending refund for an amount of 10 347 €, the unpaid VAT on the works for 59 669 €. This balance is carried forward over 10 years, depreciation period for fixtures and fittings.

Note 5 Prepayments detail

The prepayments, which amount to 25 319 € include principally payments of annual services or subscriptions of which part is allocated to the year 2018.

Note 6 Long term investments details

This account, amounting to 420 € includes deposits and guarantees.

Note 7 Long term receivables detail

No long term receivable appears.

Note 8 Fixed assets and accumulated depreciations state

	31/12/2017			31/12/2016		
	Brut	Depreciation	Net	Brut	Depreciation	Net
Buildings	4 076 €	2 531 €	1 545 €	10 356 €	10 184 €	172 €
Trademark OIML	30 576 €		30 576 €	30 576 €		30 576 €
Land	1 050 000 €		1 050 000 €	1 050 000 €		1 050 000 €
Building – wall	1 629 889 €	348 953 €	1 280 936 €	1 629 889 €	300 156 €	1 329 734 €
General facilities	652 908 €	177 804 €	475 103 €	507 486 €	139 436 €	368 050 €
Fittings	734 422 €	404 500 €	329 922 €	620 812 €	335 463 €	285 349 €
Office equipment	14 506 €	7 375 €	7 131 €	12 892 €	4 778 €	8 114 €
IT equipment	82 694 €	52 569 €	30 125 €	76 424 €	35 195 €	41 229 €
Computer server system	82 808 €	41 139 €	41 668 €	82 808 €	13 537 €	69 271 €
Furniture	15 087 €	4 619 €	10 469 €	12 817 €	12 058 €	759 €
<b>TOTAL 31/12</b>	<b>4 296 965 €</b>	<b>1 039 491 €</b>	<b>3 257 475 €</b>	<b>4 034 060 €</b>	<b>850 806 €</b>	<b>3 183 254 €</b>
<b>TOTAL 01/01</b>	<b>4 034 060 €</b>	<b>850 806 €</b>	<b>3 183 254 €</b>	<b>3 943 950 €</b>	<b>813 201 €</b>	<b>3 130 749 €</b>
<b>Variation</b>	<b>262 905 €</b>	<b>188 685 €</b>	<b>74 220 €</b>	<b>90 110 €</b>	<b>37 605 €</b>	<b>52 505 €</b>

Note 9      Other payables detail

The other debts are short term debts and include the following:

	<b>31/12/2017</b>	<b>31/12/2016</b>
Urssaf	59 912 €	57 535 €
Ircantec	6 356 €	
Health insurance	5 155 €	
Foresight	7 090 €	
Annual leave	41 623 €	33 509 €
<b>Social debts</b>	<b>120 135 €</b>	<b>91 044 €</b>
Suppliers	34 441 €	419 €
Invoices to receive	52 426 €	18 395 €
<b>Suppliers</b>	<b>86 867 €</b>	<b>18 814 €</b>

Note 10      Employee benefits detail

Employee benefits include pension funds to 2 342 770 €

No additional provision has been recorded at 31 December 2017.

The total of rights acquired, evaluated by an actuary in 2014, amounts to:

<b>Total of rights acquired at</b>	
At 31/12/2010	2 158 500 €
At 31/12/2011	2 205 900 €
At 31/12/2012	2 272 000 €
At 31/12/2013	2 328 800 €
At 31/12/2014	2 342 770 €
At 31/12/2015 - New Estimation	2 728 410 €
At 31/12/2016	2 675 118 €
At 31/12/2017	2 623 064 €
At 31/12/2018	2 572 504 €
At 31/12/2019	2 523 662 €
At 31/12/2020	2 476 734 €

Note 11    Other provisions analyzis

The OIML did not have any dispute during the year.

## Notes on the income statement

### Note 12    Member State contribution detail

The contributions of states is 2 108 400 € which decomposes:

	<b>2017</b>	<b>2016</b>
Member State contributions	2 016 000 €	2 016 000 €
Corresponding Members	92 400 €	89 600 €
<b>Total State contributions</b>	<b>2 108 400 €</b>	<b>2 105 600 €</b>

### Note 13    Other operating revenue and income detail

The amount of other products, 107 100 € is:

	<b>2017</b>	<b>2016</b>
Certificats	107 100 €	67 900 €
Others		
<b>Total State contributions</b>	<b>107 100 €</b>	<b>67 900 €</b>

### Note 14    Staff expenses detail

The total staff costs of 1 425 953 € is divided into:

	<b>2017</b>	<b>2016</b>
Salary BIML	964 220 €	943 584 €
Social contributions	272 712 €	264 237 €
Staff on secondment	93 058 €	80 945 €
Retired OIML staff	95 963 €	107 616 €
<b>Total staff costs</b>	<b>1 425 953 €</b>	<b>1 396 382 €</b>

Note 15    Running costs detail

Total running costs of 95 899 € including main items are

	<b>2017</b>	<b>2016</b>
Water & Electricity	14 826 €	13 855 €
Supplies	7 950 €	9 238 €
Maintenance & repair	67 668 €	54 995 €
Insurance	3 749 €	2 169 €
Property tax	1 706 €	1 689 €
<b>Total running costs</b>	<b>95 899 €</b>	<b>81 946 €</b>

Note 16    Administrative costs detail

The amount of administrative costs is 78 827 € and is divided into:

	<b>2017</b>	<b>2016</b>
Administrative supplies	4 638 €	5 230 €
Maintenance	48 256 €	36 356 €
Documentation	1 088 €	4 057 €
Fees	18 938 €	25 107 €
Phone	5 908 €	9 196 €
<b>Total administrative costs</b>	<b>78 827 €</b>	<b>79 945 €</b>

Note 17    Communication costs detail

The total cost of communication, 66 580 €, equal to:

	<b>2017</b>	<b>2016</b>
Publications and medals	13 260 €	16 437 €
Postal	11 081 €	10 784 €
Carriers	3 737 €	363 €
Internet	38 502 €	29 897 €
<b>Total communication costs</b>	<b>66 580 €</b>	<b>57 481 €</b>

Note 18 Meeting costs detail

The retail cost of meeting, 115 673 € is:

	<b>2017</b>	<b>2016</b>
Receptions	6 059 €	4 145 €
CIML	109 613 €	132 929 €
<b>Total meeting costs</b>	<b>115 673 €</b>	<b>137 073 €</b>

Note 19 Travel and accomodation costs detail

The amount of travel and missions of 106 439 € is divided into:

	<b>2017</b>	<b>2016</b>
Travel	74 664 €	68 664 €
Missions	31 776 €	38 117 €
<b>Total travel and accomodation costs</b>	<b>106 439 €</b>	<b>106 782 €</b>

Note 20 Miscellaneous costs detail

Miscellaneous expenses, 36 950 € corresponding to:

	<b>2017</b>	<b>2016</b>
Services	3 020 €	1 493 €
Tips	4 233 €	3 177 €
Bank charges	8 663 €	6 152 €
Various expenses	21 034 €	17 760 €
<b>Total miscellaneous costs</b>	<b>36 950 €</b>	<b>28 581 €</b>



Note 21    Specials funds detail

	<b>2017</b>	<b>2016</b>
Special fund for developing countries	40 539 €	10 025 €
Training for technical work	63 882 €	
Search for AD	6 332 €	
<b>Total specials funds</b>	<b>110 753 €</b>	<b>10 025 €</b>

Note 22    Depreciation and recovering detail

The total of endowments to depreciations and to provisions is 226 725 €

<b>Annual endowment</b>	<b>2017</b>	<b>2016</b>
Software	1 364 €	798 €
Buildings	48 798 €	48 798 €
General facilities	52 192 €	61 935 €
Fittings	69 037 €	56 692 €
Office equipment	2 597 €	2 578 €
IT equipment	23 969 €	20 971 €
Computer server system	27 603 €	13 537 €
Furniture	1 166 €	1 238 €
<b>Total endowment to depreciations</b>	<b>226 725 €</b>	<b>206 546 €</b>
Clients accounts - recovery provision		
Pension system		
<b>Total annual endowments</b>		

The 14th International Conference who wanted clarified Article XXIX of the OIML Convention as regards Member States and Corresponding Members, the OIML accounts do not appear more than three years of contributions arrears, effect on the financial statements at 31 December 2017 is:

- Loss on bad debt :	0 €
- Depreciation allowance claim:	- 12 600 €
- Reversal of provision for receivables :	12 600 €
	<hr/>
- Either a charge in the 2017 financial statements :	0 €



## 5 STATEMENT OF CHANGES IN NET ASSETS/EQUITY

	Capital	Reserves	Revaluation Building	Accumulated results	Result	Total
<b>Net at 01/01/2016</b>	55 324 €	1 290 114 €	2 916 837 €	-1 743 644 €	51 277 €	2 569 908 €
Result of the year				51 277 €	74 968 €	
Allocation resolution 2016/2 - 15th International Conference		198 193 €		-198 193 €		
<b>Net at 31/12/2016</b>	<b>55 324 €</b>	<b>1 488 307 €</b>	<b>2 916 837 €</b>	<b>-1 890 560 €</b>	<b>74 968 €</b>	<b>2 644 876 €</b>
<b>Net at 01/01/2017</b>	55 324 €	1 488 307 €	2 916 837 €	-1 890 560 €	74 968 €	2 644 876 €
Result of the year					-44 489 €	
Allocation resolution 2016/2 - 15th International Conference		74 968 €				
<b>Net at 31/12/2017</b>	<b>55 324 €</b>	<b>1 563 275 €</b>	<b>2 916 837 €</b>	<b>-1 890 560 €</b>	<b>-44 489 €</b>	<b>2 600 387 €</b>

The budget surpluses from the 2013 – 2016 financial period are entered in the reserve fund in accordance with Resolution 2016/2 of the XVth Conference.

**6 CASH-FLOW STATEMENT AT 31 DECEMBER 2017**

<b>CASH-FLOW STATEMENT AT DECEMBER 31, 2017</b>		
	<b>2017</b>	<b>2016</b>
Balance of activities	-44 489	74 968
+/- Net endowment to depreciations and provisions	226 951	206 546
+ Impact résolution 11 & 12	0	0
+ Nett Value of assets sold	0	0
<b>CAPACITY TO AUTOFINANCE</b>	<b>182 462</b>	<b>281 513</b>
+/- Variation in the Working Capital requirement related to the activity	187 280	55 696
<b>NET FLUX OF CASHFLOW GENERATED BY THE ACTIVITY</b>	<b>369 742</b>	<b>337 209</b>
- Outgoing related to the acquisitions of assets	-287 122	-259 051
+/- Variation of loans and advances granted	0	0
<b>NET FLUX OF CASHFLOW GENERATED BY TH INVESTMENT</b>	<b>-287 122</b>	<b>-259 051</b>
<b>VARIATION IN NET CASHFLOW</b>	<b>82 620</b>	<b>78 158</b>
OPENING CASH	1 693 246	1 615 088
CLOSING CASH	1 775 865	1 693 246
<b>DIFFERENCE</b>	<b>0</b>	<b>0</b>

<b>INCOMES</b>	<b>2015 Actual</b>	<b>2016 Voted</b>	<b>2016 Actual</b>	<b>2017 Voted</b>	<b>2017 Actual</b>	
Member State Contri. – 0%	1 960 000	1 932 000	2 016 000	2 016 000	2 016 000	
C M Fees – 0%	95 200	79 800	89 600	91 000	92 400	
Certificates Fees	84 697	70 000	67 900	77 000	107 100	
Translation Center	0	15 000	0	0	0	
Financial Income other income	7 335	15 000	6 228	8 000	3 713	98
<b>TOTAL INCOMES</b>	<b>2 147 240</b>	<b>2 111 800</b>	<b>2 179 728</b>	<b>2 192 000</b>	<b>2 219 311</b>	27 311
<b>CHARGES</b>						
Active Staff less OIML-CS Costs	n/a	n/a	n/a	1 297 715	1 213 699	
OIML-CS Staff Costs	n/a	n/a	n/a	64 400	116 291	
Active Staff (TOTAL)	1 360 376	1 341 312	1 288 766	1 362 115	1 329 990	
Pension System	107 528	115 764	107 616	111 872	95 963	
<b>TOTAL STAFF COSTS</b>	<b>1 467 903</b>			<b>1 473 987</b>	<b>1 425 953</b>	48 034
Running Costs less OIML-CS Costs	n/a	n/a	n/a	72 868	93 024	
OIML-CS Running Costs	n/a	n/a	n/a	2 351	2 875	
Running Costs (TOTAL)	73 744	70 337	81 946	75 219	95 899	-20 680
Administrative Costs	70 396	69 750	79 945	71 614	78 827	-7 213
Communication Costs less OIML-CS Costs	n/a	n/a	n/a	59 957	64 583	
OIML-CS Communication Costs	n/a	n/a	n/a	1 934	1 997	
Communication Costs (TOTAL)	60 961	57 748	57 481	61 891	66 580	-4 689
CIML Meeting	n/a	n/a	n/a	106 050	109 614	
Additional Seminar	n/a	n/a	n/a	5 782	6 059	
Meetings Costs – CIML plus Seminar (TOTAL)	83 772	87 890	137 073	111 832	115 673	-3 841
T & A Costs less OIML-CS Costs	n/a	n/a	n/a	91 593	95 654	
OIML-CS T & A Costs	n/a	n/a	n/a	2 000	10 785	
Travel & Accommodation Costs – BIML (TOTAL)	99 601	111 742	106 782	93 593	106 439	-12 846
Miscellaneous Costs	20 505	17 653	28 581	20 813	36 950	-16 137
Search for AD	n/a	n/a	n/a	40 000	6 332	33 668
Search for Director	n/a	n/a	n/a			
Special Fund for CEEMS	4 654	35 000	10 025	35 000	40 539	-5 539
<b>Training for Technical Work</b>	<b>0</b>	<b>0</b>	<b>0</b>	<b>100 000</b>	<b>63 882</b>	36 118
<b>TOTAL OTHER CHARGES</b>	<b>413 632</b>			<b>609 962</b>	<b>611 121</b>	-1 159
Depreciations	193 428	118 670	206 546	186 750	226 725	-39 975
Provision for retirement	0	40 000	0	0	0	
Provision for uncollected funds	21 000	60 200	0	14 000	0	14 000
<b>TOTAL DEPRECIATIONS &amp; PROVISIONS</b>	<b>214 428</b>			<b>200 750</b>	<b>226 725</b>	-25 975
<b>TOTAL CHARGES</b>	<b>2 095 963</b>			<b>2 284 700</b>	<b>2 263 799</b>	20 901
<b>RESULT</b>	<b>51 277</b>			<b>-92 700</b>	<b>-44 488</b>	48 212
<b>Total Coefficient</b>	<b>140</b>			<b>144</b>		

CS System Certificate Income	77 000	107 100
CS System TotalCosts	70 685	138 007
Result	6 315	-30 907



**Agenda Item 9:**

**Approval of the accounts for 2016, 2017, 2018, 2019 and 2020**

**Contents:**

**Approval of the accounts for 2016 (52nd CIML Meeting)**

**Approval of the accounts for 2017 (53rd CIML Meeting)**

**Approval of the accounts for 2018 (54th CIML Meeting)**

**Approval of the accounts for 2019 (55th CIML Meeting)**

**Approval of the accounts for 2020 (56th CIML Meeting)**



**Agenda item 6: Financial matters**

**Agenda item 6.1: Approval of the 2018 accounts**

**Contents:**

A. Auditor's statement (in French and English) .....	2
B. Some key figures .....	6
C. Comptes annuels de l'exercice clos le 31 décembre .....	8
D. Annual accounts for the year 2018.....	32
E. 2017 and 2018 budget realization .....	56



**INTERNATIONAL ORGANIZATION OF LEGAL METROLOGY**

11 rue Turgot  
75009 PARIS

**REPORT BY THE CHARTERED ACCOUNTANT  
ON THE ACCOUNTS FOR FINANCIAL YEAR 2018**

Dear Mr. Director,

In accordance with Article 21 of the revised Financial Regulations of the International Organization of Legal Metrology and our assignment letter dated 4 January 2013, we have audited the financial situation of the OIML for the period that ended on 31 December 2018, as attached to this report and as summarized below:

✓ Total balance at 31 December 2018	4 958 573 €
✓ Result for the exercise ended 31 December 2018	- 408 056 €

Our responsibility is to express our opinion on these accounts, on the basis of our audit.

We carried out our audit adhering to international audit standards. These standards require us to apply due diligence in order to enable us to be sure, to a reasonable degree, that the accounts do not contain any significant abnormalities. An audit consists in examining, by sampling, probative elements that justify the data in the accounts. It also consists in evaluating the accounting procedures that were followed, and the main estimations that were used as a basis for closing off the accounts and for evaluating their global presentation. We consider that our audit forms a reasonable basis for expressing our opinion.

In our opinion, the financial statements, in all their main aspects, provide an accurate picture of the financial situation of the OIML as at 31 December 2018, as do the operational result and the cash flow statement for the financial exercise closed off at that date, which are in conformity with the accounting standards that are applicable to the public sector (IPSAS Standards), to the revised Financial Regulations, and to Resolution 27 of the 45th CIML Meeting and Resolution 12 of the 14th International Conference.





Without qualifying our opinion expressed above, we wish to draw your attention to Note 10 for Employee benefits detail and no additional or reversal of provision on acquired pension rights. The amount of the provision on the balance sheet is 2 342 770 €, the amount of the rights acquired evaluated by an actuary is 2 572 504 €

Drawn up in Montrouge,  
26 February 2019

Mr. F. FISCHER  
Chartered Accountant



**ORGANISATION INTERNATIONALE DE METROLOGIE LEGALE**  
**11 rue Turgot**  
**75009 PARIS**

**RAPPORT DE L'EXPERT COMPTABLE SUR LES COMPTES DE L'EXERCICE 2018**

Monsieur le Directeur,

Conformément à l'Article 21 du règlement financier révisé de l'Organisation Internationale de Métrologie Légale et à notre lettre de mission du 4 Janvier 2013, nous avons audité les états financiers de l'OIML au titre de l'exercice clos le 31 Décembre 2018, tels qu'ils sont joints au présent rapport et se caractérisant par les données suivantes :

✓	Total du bilan au 31 décembre 2018	4 958 573 €uros
✓	Résultat de l'exercice clos le 31 décembre 2018	- 408 056 €uros

Notre responsabilité consiste à exprimer une opinion sur ces comptes, sur la base de notre audit.

Nous avons effectué notre audit selon les normes internationales d'audit. Ces normes requièrent la mise en œuvre des diligences permettant d'obtenir l'assurance raisonnable que les comptes ne comportent pas d'anomalies significatives. Un audit consiste à examiner, par sondages, les éléments probants justifiant les données contenues dans ces comptes. Il consiste également à apprécier les principes comptables suivis et les estimations significatives retenues pour l'arrêté des comptes et à apprécier leur présentation d'ensemble. Nous estimons que notre audit constitue une base raisonnable à l'expression de notre opinion.

A notre avis, les états financiers, dans tous leurs aspects significatifs, donnent une image fidèle de la situation financière de l'OIML au 31 Décembre 2018 ainsi que du résultat de ses opérations et de ses flux de trésorerie pour l'exercice clos à cette date, conformément aux normes comptables applicables au secteur public (normes IPSAS), au règlement financier révisé ainsi qu'à la résolution 27 de la 45<sup>ème</sup> réunion du CIML et à la résolution 12 de la 14<sup>ème</sup> Conférence Internationale.

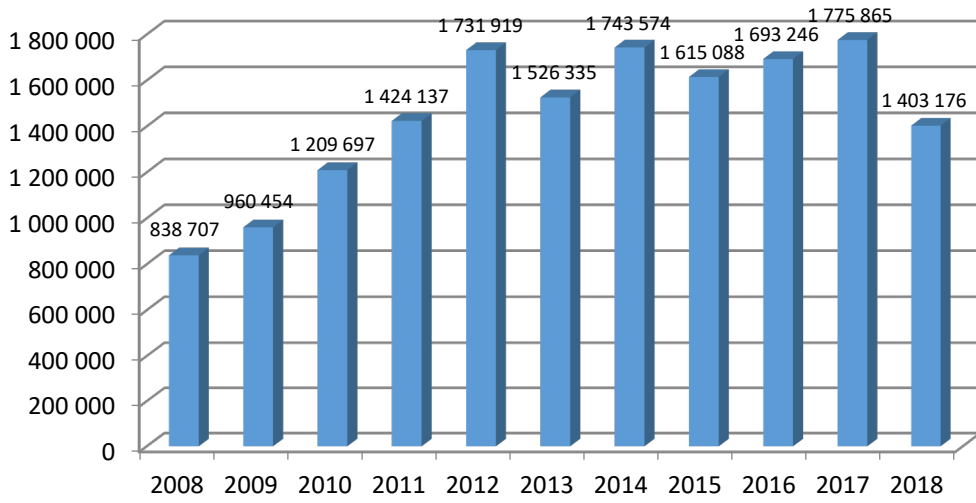


Sans remettre en cause notre opinion exprimée ci-dessus, nous souhaitons attirer votre attention sur la note 10 concernant le détail des avantages du personnel et l'absence de provision complémentaire ou de reprise de provision sur les droits à la retraite acquis. Le montant de la provision figurant au bilan est de 2 342 770 €, le montant de l'évaluation effectuée par un actuaire est de 2 572 504 €

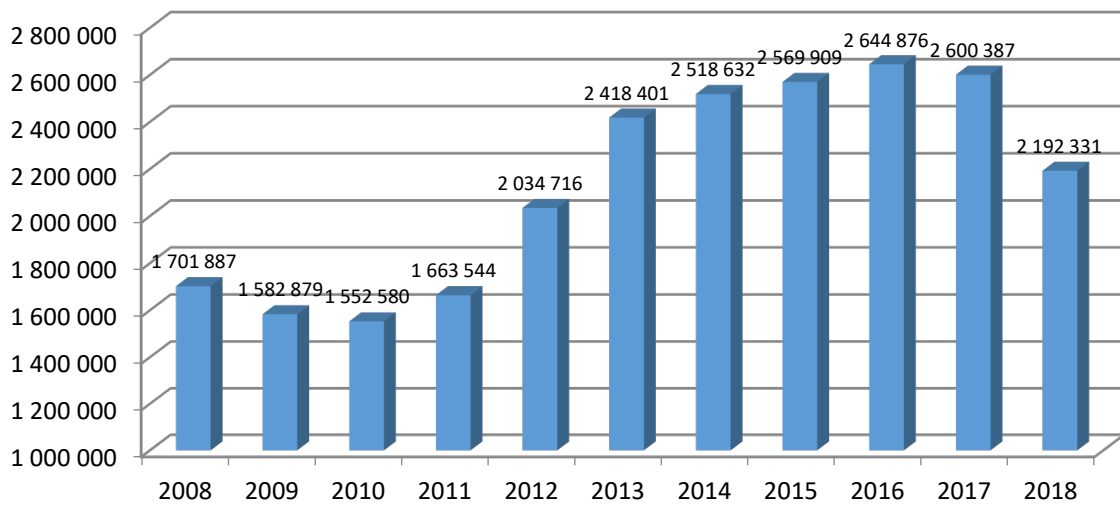
Fait à Montrouge,  
Le 26 Février 2019

**Mr F. FISCHER**  
Expert Comptable

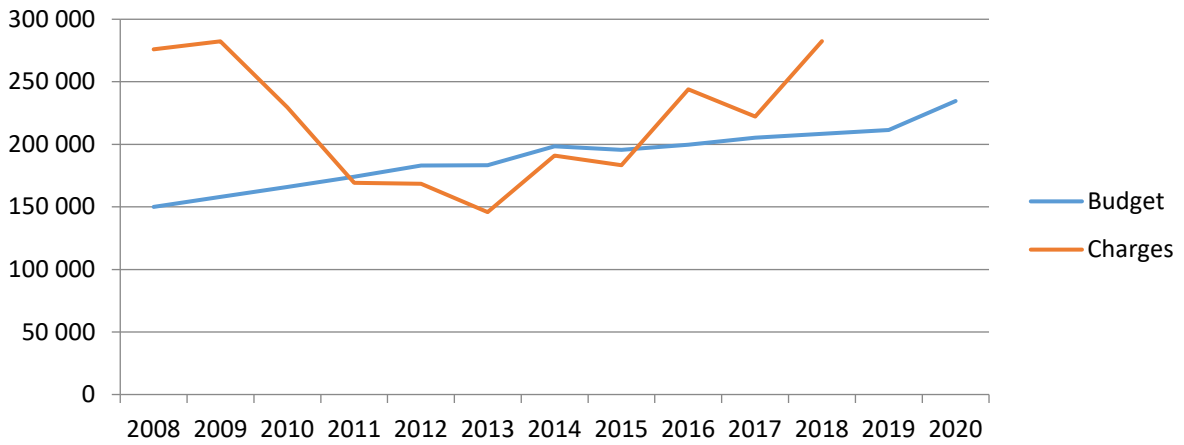
### Year end cash



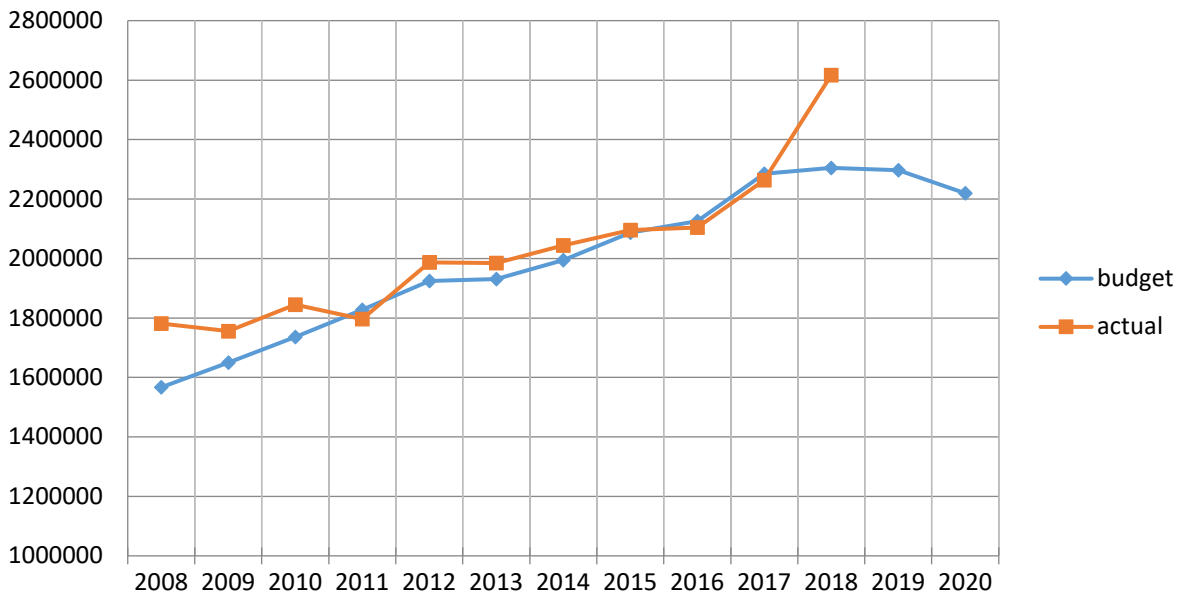
### Total net assets - ADJ



## Total Meetings and Travel & Accomodations



## Total Charges





## **Comptes annuels de l'exercice clos le**

**31 décembre 2018**

Rapport établi le 26 février 2019

**SOMMAIRE**

1	Etat de la situation financière au 31 decembre 2018.....	3
2	Etat de la performance financière 2018 .....	4
3	ETat budgetaire .....	5
4	Notes annexes .....	6
	Règles et méthodes comptables .....	7
	Notes sur le Bilan.....	11
	Notes sur le Résultat .....	18
5	Variation des capitaux propres.....	23
6	Tableau des flux de trésorerie au 31 decembre 2018.....	24

## 1 ETAT DE LA SITUATION FINANCIERE AU 31 DECEMBRE 2018

<b>ACTIF</b>	<b>31/12/2018</b>	<b>31/12/2017</b>
<b>Actifs à court terme</b>		
Disponibilités	1 403 176 €	1 775 865 €
Créances Etats membres	237 200 €	124 520 €
Créances Membres Correspondants	77 390 €	67 313 €
Autres Créances – Certificats		2 100 €
Autres créances	66 904 €	150 318 €
Charges constatées d'avance	55 557 €	25 319 €
<b>TOTAL (I)</b>	<b>1 840 227 €</b>	<b>2 145 435 €</b>
<b>Actifs à long terme</b>		
Immobilisations financières	420 €	420 €
Terrain	1 050 000 €	1 050 000 €
Immeubles - murs	1 232 138 €	1 280 936 €
Agencements	727 262 €	805 025 €
Matériel de bureau et informatique	49 517 €	78 925 €
Mobilier	9 187 €	10 469 €
Propriété Nom OIML	30 576 €	30 576 €
Logiciels	19 244 €	1 545 €
<b>TOTAL (II)</b>	<b>3 118 345 €</b>	<b>3 257 895 €</b>
<b>TOTAL GENERAL (I à II)</b>	<b>4 958 573 €</b>	<b>5 403 329 €</b>

<b>PASSIF</b>	<b>31/12/2018</b>	<b>31/12/2017</b>
<b>Passifs à court terme</b>		
Créances payées d'avances	231 978 €	252 838 €
Autres dettes	191 494 €	207 334 €
<b>Total passif à court terme (I)</b>	<b>423 471 €</b>	<b>460 172 €</b>
<b>Passifs à long terme</b>		
Avantages au personnel	2 342 770 €	2 342 770 €
Autres provisions		
<b>Total passif à long terme (II)</b>	<b>2 342 770 €</b>	<b>2 342 770 €</b>
<b>Actif net / Situation nette (III = Actif- I - II)</b>	<b>2 192 331 €</b>	<b>2 600 387 €</b>
Apports en capital	55 324 €	55 324 €
Ecart réévaluation immeuble	2 916 837 €	2 916 837 €
Réserves et report à nouveau	-371 775 €	-327 285 €
Résultat	-408 056 €	-44 489 €
<b>Total actif net (IV)</b>	<b>2 192 331 €</b>	<b>2 600 387 €</b>
<b>Solde net (III-IV)</b>	<b>0 €</b>	<b>0 €</b>



## 2 ETAT DE LA PERFORMANCE FINANCIERE 2018

<b>PRODUITS EXPLOITATION</b>	<b>31/12/2018</b>	<b>31/12/2017</b>
Participation contributive Etats Membres	2 135 000 €	2 108 400 €
Autres produits opérationnels	78 750 €	107 100 €
<b>Total produits exploitation (I)</b>	<b>2 213 750 €</b>	<b>2 215 500 €</b>
<b>CHARGES EXPLOITATION</b>		
Rémunérations, salaires et avantages du personnel	1 577 610 €	1 332 894 €
Charges liées à l'activité	712 411 €	683 151 €
Dotations aux amortissements	255 351 €	226 725 €
Régularisation Comptes clients	59 770 €	128 €
Autres charges opérationnelles		
<b>Total charges exploitation (II)</b>	<b>2 605 143 €</b>	<b>2 242 899 €</b>
<b>RESULTAT D'EXPLOITATION (III=I-II)</b>	<b>-391 393 €</b>	<b>-27 399 €</b>
Résultat financier	-5 070 €	3 713 €
Résultat exceptionnel	-11 593 €	-20 803 €
<b>Total produits / charges non opérationnels (IV)</b>	<b>-16 663 €</b>	<b>-17 091 €</b>
<b>SOLDE NET DE L'EXERCICE</b>	<b>-408 056 €</b>	<b>-44 489 €</b>

## 3 ETAT BUDGETAIRE

Exécution du budget	2017	2017	2018	2018
	Voté	Réalisé	Voté	Réalisé
<b>CHARGES</b>				
Personnel en activité	1 362 115 €	1 329 990 €	1 379 289 €	1 466 070 €
Retraites	111 872 €	95 963 €	114 110 €	80 645 €
Personnel temporaire supplémentaire / détachement				30 895 €
<b>Total charges de personnel</b>	<b>1 473 987 €</b>	<b>1 425 953 €</b>	<b>1 493 399 €</b>	<b>1 577 610 €</b>
Coûts de fonctionnement	75 219 €	95 899 €	76 723 €	83 894 €
Coûts administratif	71 614 €	78 827 €	72 854 €	82 492 €
Coûts de communication	61 891 €	66 580 €	62 837 €	75 539 €
Frais de réunion et d'organisation, y compris frais de déplacement	111 832 €	115 673 €	112 980 €	179 795 €
Frais de déplacements (OIML opérationnel)	93 593 €	106 439 €	95 465 €	102 678 €
Frais divers	20 813 €	36 950 €	21 061 €	29 762 €
Support pour activités CEEMS	35 000 €	40 539 €	35 000 €	20 266 €
Training for technical work	100 000 €	63 882 €	75 000 €	119 999 €
Frais recherche adjoint & Directeur	40 000 €	6 332 €	55 000 €	30 703 €
<b>Total autres charges</b>	<b>609 962 €</b>	<b>611 122 €</b>	<b>606 919 €</b>	<b>725 128 €</b>
Dotation aux amortissements	186 750 €	226 725 €	190 500 €	255 351 €
Provision pour retraite				
Provision pour créances impayées	14 000 €		14 000 €	58 700 €
<b>Total dépréciations et provisions</b>	<b>200 750 €</b>	<b>226 725 €</b>	<b>204 500 €</b>	<b>314 051 €</b>
<b>Total charges</b>	<b>2 284 700 €</b>	<b>2 263 800 €</b>	<b>2 304 818 €</b>	<b>2 616 788 €</b>
<b>PRODUITS</b>				
Contributions EM	2 016 000 €	2 016 000 €	2 044 000 €	2 044 000 €
Abonnements des MC	91 000 €	92 400 €	91 000 €	91 000 €
Revenus des Certificats	77 000 €	107 100 €	77 000 €	78 750 €
Revenus financiers	8 000 €	3 713 €	8 500 €	-5 070 €
Autres produits		98 €		53 €
<b>Total produits</b>	<b>2 192 000 €</b>	<b>2 219 311 €</b>	<b>2 220 500 €</b>	<b>2 208 733 €</b>
<b>Résultat</b>	<b>-92 700 €</b>	<b>-44 489 €</b>	<b>-84 318 €</b>	<b>-408 056 €</b>

#### 4 NOTES ANNEXES

L'exercice a une durée de 12 mois, recouvrant la période du 1<sup>er</sup> janvier au 31 décembre 2018.

L'arrêté des comptes a été fait par le Directeur du Bureau conformément aux dispositions de l'article 20 du règlement financier révisé de l'OIML – Edition 2012.

Les documents de synthèse annuels établis conformément à l'annexe 3 du règlement financier révisé de l'OIML comprennent les états financiers suivants : bilan, compte de résultat, état budgétaire, notes annexes aux états financiers, tableau de flux de trésorerie, tableau de variation des capitaux propres.

Les notes ou tableaux ci-après font donc partie intégrante des états financiers annuels :

Note 1	Principales méthodes comptables .....	7
Note 2	Détail des disponibilités .....	11
Note 3	Analyse des soldes des Etats Membres .....	11
Note 4	Détail des autres créances.....	15
Note 5	Détail des charges constatées d'avance .....	15
Note 6	Détail des immobilisations financières.....	15
Note 7	Détail des créances à long terme .....	15
Note 8	Etat des immobilisations et amortissements .....	15
Note 9	Détail des autres dettes .....	16
Note 10	Détail des avantages du personnel.....	16
Note 11	Analyse des autres provisions .....	17
Note 12	Etats des abonnements des Etats Membres et des Membres Correspondants .....	18
Note 13	Détail des autres ventes et autres produits.....	18
Note 14	Détail des charges de personnel .....	18
Note 15	Détail des couts de fonctionnement.....	19
Note 16	Détail des couts administratif .....	19
Note 17	Détail des couts de communication.....	19
Note 18	Détail des couts de réunion.....	20
Note 19	Détail des couts de voyages et déplacements .....	20
Note 20	Détail des couts des frais divers .....	20
Note 21	Détail des fonds spéciaux .....	21
Note 22	Détail des dotations / reprises de provisions .....	21
Note 23	Détail des produits exceptionnels.....	22
Note 24	Détail des charges exceptionnelles.....	22

## Règles et méthodes comptables

### Note 1 Principales méthodes comptables

Les états financiers de l'OIML sont établis conformément aux normes comptables internationales pour le secteur public, IPSAS (International Public Sector Accounting Standards), émises par le Comité du secteur public de l'IFAC (International Federation of Accountants). En l'absence de normes IPSAS, ce sont les normes IAS (IFRS) qui sont appliquées.

### Monnaie de référence et monnaies de présentation

Le règlement financier de l'Organisation Internationale de Métrologie Légale révisé au 1er janvier 2013 prévoit à son article 2 que l'unité de compte prévue par la convention créant l'OIML est le Franc-Or, dont la parité par rapport au Franc Français est celle qui est indiquée par la Banque de France.

Toutefois, le Règlement (CE) N° 974/98 du Conseil du 3 mai 1998 a remplacé le Franc Français par l'Euro à compter du 1er janvier 1999, et dispose que "Les références aux unités monétaires nationales qui figurent dans des instruments juridiques existant à la fin de la période transitoire doivent être lues comme des références à l'unité euro en appliquant les taux de conversion respectifs." En conséquence, la Banque de France n'a pas maintenu l'unité de compte "Franc-Or".

Compte tenu de ces dispositions, les différents états financiers et états de comptabilité de l'OIML sont tenus en Euros.

### Principales méthodes utilisées

Les conventions générales comptables ont été appliquées, dans le respect du principe de prudence, conformément aux hypothèses de base de continuité de l'exploitation, de permanence des méthodes d'un exercice à l'autre et d'indépendance des exercices et conformément aux dispositions du règlement financier révisé au 1er janvier 2013 (RF).

### Immobilisations corporelles (RF- article 4.1)

Les terrains, les immeubles, les installations et équipements, dont l'OIML est propriétaire, sont comptabilisés à leur valeur estimative actuelle diminuée des amortissements cumulés.

Ceci s'est traduit par la revalorisation des actifs immobilisés et par la comptabilisation d'un écart de réévaluation au niveau des capitaux propres au 1<sup>er</sup> janvier 2010, au 1<sup>er</sup> janvier 2012 et au 1<sup>er</sup> janvier 2013.

Les autres immobilisations corporelles dont l'OIML est propriétaire sont comptabilisées à leur coût historique diminué des amortissements. L'amortissement est calculé linéairement de manière à étaler le coût de chaque actif sur la durée d'utilisation estimée comme suit :

- \* Terrain..... pas d'amortissement
- \* Propriété nom OIML..... pas d'amortissement
- \* Immeubles, murs..... 50 ans
- \* Immeubles, toit et ravalement..... 20 ans
- \* Immeubles, aménagements..... 10 ans
- \* Agencements, aménagements et installations..... 5 à 10 ans
- \* Autres immobilisations corporelles..... 3 à 10 ans

#### Immobilisations incorporelles (RF- article 4.2)

Le coût des logiciels informatiques, lorsqu'ils constituent des actifs, sont amortis linéairement selon une durée d'utilisation ne pouvant excéder 3 ans.

#### Instruments financiers (RF article 5)

Dans les limites qui lui sont fixées par le Comité et sous le contrôle de celui-ci, le Directeur est autorisé à investir les disponibilités de l'Organisation dans des obligations d'Etat ayant une cote publiée non inférieure à « AAA », des certificats de dépôt ou des comptes d'épargne assurés dans l'un des états membres de l'Organisation.

Les intérêts, dividendes, pertes et gains sur les instruments financiers, qu'ils soient réalisés ou non, sont comptabilisés dans les produits et charges du compte de résultat.

#### Prestations particulières sur conventions – en-cours (RF article 6)

Le Bureau peut passer des contrats avec toute organisation Internationale ou Régionale afin d'effectuer sur financement de cette organisation des travaux et prestations particuliers entrant dans le champ de compétence de l'Organisation et conforme à ses objectifs (par exemple traduction de publications de l'OIML dans une autre langue que l'Anglais et le Français). Les objectifs et les conditions de ces contrats devront être préalablement soumis à l'accord du Comité.

Les produits et charges relatifs à une prestation effectuée sur plusieurs exercices, dans le cadre de ces contrats, font l'objet des régularisations comptables appropriées pour satisfaire aux règles de constatation des produits fixées à l'article 8 (constatation des produits : cf. ci-après).

#### Créances d'exploitation

Les contributions des Etats Membres en retard lors de la clôture d'un exercice budgétaire seront considérées comme créances de l'Organisation et figureront comme telles à l'actif jusqu'à leur encaissement effectif.

Le cas des Etats défaillants est traité en application de l'Article XXIX de la Convention de l'OIML : la radiation d'un pays ayant atteint trois années d'arriérés est constatée automatiquement par le Directeur du Bureau International de Métrologie Légale.

La 14<sup>ième</sup> Conférence Internationale a souhaité clarifié l'Article XXIX de la Convention de l'OIML en ce qui concerne les États Membres n'ayant pas intégralement réglé leur contribution annuelle. Il a été décidé que :

- (a) Un État Membre qui n'a pas réglé sa contribution annuelle pendant trois années consécutives doit être automatiquement considéré comme ayant démissionné, conformément à l'Article XXIX, premier paragraphe, de la Convention ;
- (b) Un État Membre qui n'a pas intégralement réglé sa contribution annuelle doit être automatiquement considéré comme ayant démissionné lorsque ses arriérés accumulés sont équivalents au total des trois dernières années de contributions dues ;
- (c) Un État Membre en arriéré recevra un avertissement final écrit au moins six mois avant l'accumulation du montant de trois ans mentionnée en (a) ou (b). L'avertissement inclura une demande de règlement total du montant ;

(d) Les dispositions en (a), (b) et (c) s'appliquent également aux Membres Correspondants en ce qui concerne l'abonnement forfaitaire des Membres Correspondants.

La 14<sup>ième</sup> Conférence Internationale a souhaité clarifié aussi l'Article XXX, second paragraphe, de la Convention en ce qui concerne la réadmission des États Membres officiellement considérés comme ayant démissionné Il a été décidé que :

(a) Un État Membre qui est officiellement considéré comme ayant démissionné peut être réadmis uniquement après qu'il a réglé ses contributions impayées, dont le montant est calculé comme la contribution totale que l'État Membre aurait eu à payer au cours des trois dernières années immédiatement avant l'année de réadmission conformément à la classification dudit État Membre au moment de sa réadmission ;

(b) Les dispositions en (a) s'appliquent également aux Membres Correspondants en ce qui concerne l'abonnement forfaitaire des Membres Correspondants.

Les avances et acomptes sur des charges de l'exercice suivant (par exemple acomptes versés pour l'organisation de réunions, acomptes sur travaux, etc.), peuvent être inscrits comme créances sur des fournisseurs.

Les avances reçues de clients dans le cadre des contrats visés à l'article 6 sont inscrites sur les comptes "clients" au passif du bilan.

#### Constatation des produits

Les produits sont comptabilisés selon les principes de la comptabilité d'engagement.

Les cotisations des Etats Membres et les abonnements forfaitaires des Membres Correspondants sont comptabilisés à leur date d'exigibilité, soit la date d'ouverture de l'exercice.

Les produits financiers sont enregistrés dans l'exercice pendant lequel ils ont couru.

Les autres revenus, y compris les remboursements de frais par des tiers sont pris en compte lorsqu'ils sont acquis par l'OIML, soit selon les termes des contrats convenus soit, en l'absence de convention lors de l'émission de la facture ou de la demande de paiement.

Les cotisations des Etats Membres et abonnements forfaitaires des Membres Correspondants correspondant au paiement partiel ou total des sommes dues au titre des exercices suivants, seront inscrits comme dettes de l'Organisation vis-à-vis de ces Membres.

#### Réserves

Les résultats annuels, qu'ils soient déficitaires ou bénéficiaires, sont systématiquement affectés en report à nouveau pendant toute la période financière définie à l'article 1. Au terme de chaque période financière, la Conférence décide de l'affectation éventuelle en réserve.

#### Provisions

Les provisions sont comptabilisés quand l'OIML est tenue par une obligation juridique ou implicite résultant d'événements passés, dont il est probable que le règlement entraînera un emploi de ressources sans contrepartie probable et lorsqu'une estimation fiable du montant de l'obligation en cause peut être effectuée.

### Avantages du personnel

En application de la résolution no. 27 de la 45<sup>ème</sup> réunion du CIML, les droits à retraite acquis sont évalués par un actuair e et sont présentés dans la Note 10.

Ils font l'objet d'une provision établie conformément aux dispositions des normes IPSAS. Ceci se traduit par l'inscription au passif du bilan de la provision pour retraites évaluée conformément aux normes IPSAS en comparaison de l'évaluation donnée l'année précédente conformément à la règle antérieure.

### Emprunts

L'OIML ne fait pas appel à l'emprunt.

### Produits et charges exceptionnels

Le Directeur du Bureau peut passer par profits et pertes le montant des pertes ou gains des fonds, cession d'actifs, stocks et autres avoirs, à condition qu'un état de toutes ces sommes soit soumis au Comité et à la Conférence - en particulier, seront ainsi pris en compte les écarts entre les contributions théoriques dues par les Etats Membres et leurs versements réels, dans la mesure où ces écarts sont suffisamment faibles.

### Contributions Volontaires - Dons et Legs

Le Directeur du Bureau peut accepter des contributions volontaires ainsi que des dons et legs, que ces apports soient ou non en espèces, à condition qu'ils soient offerts à des fins compatibles avec la ligne de conduite, les buts et l'activité de l'Organisation.

L'acceptation des apports qui entraînent, soit directement, soit indirectement des engagements financiers supplémentaires pour l'Organisation doit recevoir au préalable l'accord de la Conférence ou, en cas d'urgence, celui du Comité.

Les apports en biens meubles ou immeubles sont évalués en unités monétaires et inscrits au bilan de l'Organisation.

## Notes sur le Bilan

### Note 2      Détail des disponibilités

Détail des disponibilités	31/12/2018	31/12/2017
LCL placements	610 470 €	714 382 €
SG placement	443 779 €	538 835 €
Chèques Postaux	63 534 €	41 630 €
Crédit Lyonnais	78 726 €	269 372 €
Société Générale	102 724 €	205 660 €
Caisse	779 €	393 €
Banque de Berne	103 165 €	2 685 €
Intérêts courus à recevoir		2 908 €
<b>Total</b>	<b>1 403 176 €</b>	<b>1 775 865 €</b>

### Note 3      Analyse des soldes des Etats Membres

Les créances s'analysent comme suit :

Créances "clients"	31/12/2018	31/12/2017
<b><u>Actif</u></b>		
Etats membres	417 700 €	246 320 €
Membres correspondants	77 390 €	67 313 €
Autres clients		2 100 €
Provisions dépréciation	-180 500 €	-121 800 €
<b><u>Passif</u></b>		
Etats membres - Avances	-202 550 €	-216 550 €
Membres correspondants - Avances	-29 428 €	-36 288 €
<b>Total</b>	<b>82 612 €</b>	<b>-58 905 €</b>



Le détail des créances des Etats membres et des Membres Correspondants est détaillé ci-après :

<b>Etats Membres</b>	<b>Situation au 31/12/2018</b>	<b>Situation au 31/12/2017</b>	<b>Situation au 31/12/2016</b>
<b>ALBANIE</b>		14 000	
<b>ALGERIE</b>	28 000		
<b>ARABIE SAOUDITE</b>	-28 000		
<b>AUTRICHE - Avance</b>	-14 000	-14 000	-14 000
<b>BRESIL</b>	112 000		112 000
<b>BULGARIE - Avance</b>	-14 000		
<b>CAMEROUN</b>	42 000	28 000	28 000
<b>CAMBODGE - Avance</b>			-14 000
<b>CANADA - Avance</b>	-28 000	-28 000	
<b>COLOMBIE</b>	3 000	11 000	
<b>R.P.D. De Corée</b>	10 700		25 300
<b>CROATIE - Avance</b>	-14 000		
<b>CUBA</b>		12 320	19 320
<b>EGYPTE</b>	28 000		
<b>ETHIOPIE</b>	42 000	42 000	42 000
<b>IRAN</b>	56 000	56 000	
<b>IRLANDE - Avance</b>	-14 000	-14 000	-28 000
<b>ISRAEL</b>		14 000	
<b>KENYA - Avance</b>	-20 550	-34 550	-9 650
<b>LIBAN</b>	42 000	42 000	42 000
<b>PAKISTAN</b>	28 000		
<b>POLOGNE - Avance</b>	-28 000	-28 000	-28 000
<b>PORTUGAL – Avance</b>	-14 000	-14 000	-14 000
<b>REP. SLOVAQUE - Avance</b>	-14 000	-14 000	-14 000
<b>SLOVENIE - Avance</b>	-14 000	-14 000	-14 000
<b>SRI LANKA</b>			21 346
<b>THAILAND - Avance</b>		-56 000	
<b>ZAMBIE</b>	26 000	27 000	13 000
	<b>215 150</b>	<b>29 770</b>	<b>167 316</b>

<b>Membres Correspondants</b>	<b>Situation au 31/12/2018</b>	<b>Situation au 31/12/2017</b>	<b>Situation au 31/12/2016</b>
<b>ARGENTINE</b>	1 400		4 200
<b>AZERBAIDJAN</b>	1 400		
<b>BANGLADESH</b>	2 800	1 400	
<b>BENIN</b>	4 200	4 200	2 800
<b>BOTSWANA</b>		1 400	
<b>BURKINA FASO</b>	4 200	4 200	4 200
<b>COMORES</b>	4 200	4 200	4 200
<b>COREE DU NORD</b>	4 200	2 800	1 400
<b>REP. DOMINICAINE</b>		-1 260	-2 660
<b>EMIRATS ARABES UNIS</b>		-1 400	
<b>GABON</b>	4 200	4 200	3 026
<b>GAMBIE - UNIDO</b>	4 200	4 200	4 200
<b>GEORGIE - Avance</b>	-1 400		
<b>GUATEMALA</b>	1 400	1 400	
<b>GUINEE - Avance</b>	-4 911	-6 311	-7 711
<b>HONG KONG - Avance</b>	-4 200	-1 400	-1 400
<b>IRAK</b>	1 400		
<b>ISLANDE</b>		1 400	
<b>JORDANIE - Avance</b>	-1 400	-1 400	
<b>KIRGHIZISTAN</b>	1 400	1 400	4 200
<b>KOWEIT - Avance</b>	-1 400	-2 800	
<b>LETTONIE - Avance</b>	-1 400	-1 400	-1 400
<b>LIBYE</b>	4 200	3 923	2 523
<b>LIBERIA - UNIDO</b>	4 100	2 700	1 300
<b>LITUANIE - Avance</b>	-1 400	-1 400	-1 400
<b>MALTE - Avance</b>			-1 400
<b>MAURICE - Avance</b>	-1 400	-1 400	
<b>MAURITANIE</b>	4 200	4 200	4 200
<b>MEXIQUE</b>		2 800	1 400
<b>MONTENEGRO - Avance</b>	-1 400	-1 400	
<b>NICARAGUA</b>	4 200	4 200	4 200
<b>NIGERIA</b>		-1 400	4 200
<b>OUGANDA</b>		-1 400	
<b>OUZBEKISTAN</b>			232
<b>PANAMA - Avance</b>	-6 317	-7 717	-9 117
<b>PAPOUASIE – NOUVELLE GUINEE</b>	1 400		
<b>PARAGUAY</b>	2 800	1 400	
<b>QUATAR</b>	2 800	1 400	

Membres Correspondants	Situation au 31/12/2018	Situation au 31/12/2017	Situation au 31/12/2016
<b>RWANDA</b>	1 890	1 890	1 890
<b>SEYCHELLES - Avance</b>		-1 400	-1 400
<b>SIERRA LEONE - UNIDO</b>	1 400	1 400	
<b>SINGAPOUR - Avance</b>	-1 400	-1 400	-1 400
<b>SYRIE</b>	4 200	2 800	1 400
<b>TADJIKISTAN</b>	4 200	4 200	4 200
<b>URUGUAY - Avance</b>	-2 800	-2 800	
<b>YEMEN</b>	4 200	4 200	2 800
<b>ZIMBABWE</b>	2 800	1 400	
	<b>47 962</b>	<b>31 025</b>	<b>28 683</b>

Les provisions sur créances Etats Membres et Membres Correspondants sont les suivantes :

Pays	Provision au 31/12/2018	Provision au 31/12/2017
CAMEROUN	42 000 €	
ETHIOPIE	42 000 €	42 000 €
LIBAN	42 000 €	42 000 €
BENIN	4 200 €	4 200 €
BURKINA FASO	4 200 €	4 200 €
COMMORES	4 200 €	4 200 €
COREE DU NORD	4 200 €	
GABON	4 200 €	4 200 €
GAMBIE	4 200 €	4 200 €
LYBIE	4 200 €	
LIBERIA	4 100 €	
MAURITANIE	4 200 €	4 200 €
NICARAGUA	4 200 €	4 200 €
SYRIE	4 200 €	
TADJIKISTAN	4 200 €	4 200 €
YEMEN	4 200 €	4 200 €
<b>Total provisions</b>	<b>180 500 €</b>	<b>121 800 €</b>

Note 4      Détail des autres créances

Les autres créances d'un montant de 66 904 € comprennent essentiellement, la TVA en attente de remboursement pour un montant de 14 555 € la TVA non remboursée sur les travaux pour un montant de 50 224 €. Ce dernier solde est repris sur 10 ans, durée d'amortissement des agencements et installations.

Note 5      Détail des charges constatées d'avance

Les charges constatées d'avance de 55 557 € comprennent principalement des paiements de services annuels ou d'abonnements dont une partie relève de l'exercice 2019.

Note 6      Détail des immobilisations financières

Ce poste d'un montant de 420 € concerne des dépôts et cautionnements.

Note 7      Détail des créances à long terme

Aucune créance n'apparaît à long terme.

Note 8      Etat des immobilisations et amortissements

	31/12/2018			31/12/2017		
	Brut	Amort.	Net	Brut	Amort.	Net
Logiciels	27 377 €	8 133 €	19 244 €	4 076 €	2 531 €	1 545 €
Propriété Nom OIML	30 576 €		30 576 €	30 576 €		30 576 €
Terrain	1 050 000 €		1 050 000 €	1 050 000 €		1 050 000 €
Immeubles – murs	1 629 889 €	397 751 €	1 232 138 €	1 629 889 €	348 953 €	1 280 936 €
Installations générales	720 776 €	249 993 €	470 783 €	652 908 €	177 804 €	475 103 €
Agencements	734 422 €	477 942 €	256 480 €	734 422 €	404 500 €	329 922 €
Matériel de bureau	14 506 €	10 047 €	4 459 €	14 506 €	7 375 €	7 131 €
Matériel informatique	107 326 €	76 334 €	30 992 €	82 694 €	52 569 €	30 125 €
Serveur système	82 808 €	68 742 €	14 066 €	82 808 €	41 139 €	41 668 €
Mobilier	15 087 €	5 900 €	9 187 €	15 087 €	4 619 €	10 469 €
<b>TOTAL 31/12</b>	<b>4 412 766 €</b>	<b>1 294 841 €</b>	<b>3 117 925 €</b>	<b>4 296 965 €</b>	<b>1 039 491 €</b>	<b>3 257 475 €</b>
<b>TOTAL 01/01</b>	<b>4 296 965 €</b>	<b>1 039 491 €</b>	<b>3 257 475 €</b>	<b>4 034 060 €</b>	<b>850 806 €</b>	<b>3 183 254 €</b>
<b>Variation de l'exercice</b>	<b>115 801 €</b>	<b>255 351 €</b>	<b>-139 549 €</b>	<b>262 905 €</b>	<b>188 685 €</b>	<b>74 220 €</b>

Note 9      Détail des autres dettes

Les autres dettes sont à échéance à court terme et comprennent les postes suivants :

	31/12/2018	31/12/2017
Urssaf	68 877 €	59 912 €
Ircantec	6 639 €	6 356 €
Mutuelle	8 828 €	5 155 €
Prévoyance	12 785 €	7 090 €
Congés payés	39 107 €	41 623 €
<b>Dettes sociales</b>	<b>136 236 €</b>	<b>120 135 €</b>
Fournisseurs	1 670 €	34 441 €
Factures non parvenues	10 756 €	52 426 €
<b>Fournisseurs</b>	<b>12 426 €</b>	<b>86 867 €</b>
Avance Chine - Fonds Spéciaux	42 427 €	
<b>Autres dettes</b>	<b>42 427 €</b>	

Note 10      Détail des avantages du personnel

Les avantages du personnel comprennent le fonds de retraite pour 2 342 770 €

En absence de réévaluation par un actuair, aucune provision complémentaire n'a été comptabilisée au 31 décembre 2018.

Le total des droits à retraite acquis par le personnel, évalués par un actuair en 2014 se monte à :

<b>Total des droits acquis au</b>	
Au 31/12/2010	2 158 500 €
Au 31/12/2011	2 205 900 €
Au 31/12/2012	2 272 000 €
Au 31/12/2013	2 328 800 €
Au 31/12/2014	2 342 770 €
Au 31/12/2015 - Réestimation	2 728 410 €
Au 31/12/2016	2 675 118 €
Au 31/12/2017	2 623 064 €
Au 31/12/2018	2 572 504 €
Au 31/12/2019	2 523 662 €
Au 31/12/2020	2 476 734 €

Note 11     Analyse des autres provisions

Au cours de l'exercice, l'OIML n'a connu aucun litige.

## Notes sur le Résultat

### Note 12    Etats des abonnements des Etats Membres et des Membres Correspondants.

Le montant des contributions des Etats est de 2 135 000 € qui se décompose en :

	<b>2018</b>	<b>2017</b>
Etats Membres	2 044 000 €	2 016 000 €
Membres Correspondants	91 000 €	92 400 €
<b>Total contributions des Etats</b>	<b>2 135 000 €</b>	<b>2 108 400 €</b>

### Note 13    Détail des autres ventes et autres produits

Le montant des autres produits, 78 750 € correspond à :

	<b>2018</b>	<b>2017</b>
Certificats	78 750 €	107 100 €
Divers		
<b>Total contributions des Etats</b>	<b>78 750 €</b>	<b>107 100 €</b>

### Note 14    Détail des charges de personnel

Le total des charges de personnel est de 1 577 610 € et se décompose en :

	<b>2018</b>	<b>2017</b>
Salaires BIML	1 158 879 €	964 220 €
Cotisations sociales	307 191 €	272 712 €
Personnel détaché		93 058 €
Retraités OIML	80 645 €	95 963 €
Personnel temporaire supplémentaire / détachement	30 895 €	
<b>Total charges de personnel</b>	<b>1 577 610 €</b>	<b>1 425 953 €</b>

Note 15    Détail des couts de fonctionnement

Le total des couts de fonctionnement est de 83 894 € dont les principaux postes sont :

	<b>2018</b>	<b>2017</b>
Eau & Electricité	14 864 €	14 826 €
Fournitures	5 297 €	7 950 €
Entretien et réparation	58 031 €	67 668 €
Prime Assurance	3 959 €	3 749 €
Taxe foncière et balayage	1 743 €	1 706 €
<b>Total couts de fonctionnement</b>	<b>83 894 €</b>	<b>95 899 €</b>

Note 16    Détail des couts administratif

Le montant des couts administratif représente 82 492 € et se décompose en :

	<b>2018</b>	<b>2017</b>
Fournitures administratives	5 173 €	4 638 €
Maintenance	38 104 €	48 256 €
Documentation	1 674 €	1 088 €
Honoraires	31 431 €	18 938 €
Téléphone	6 110 €	5 908 €
<b>Total couts administratif</b>	<b>82 492 €</b>	<b>78 827 €</b>

Note 17    Détail des couts de communication

Le total des couts de communication, 75 539 €, correspond à :

	<b>2018</b>	<b>2017</b>
Publications et Médaille	17 452 €	13 260 €
Affranchissement postaux	3 121 €	11 081 €
Transporteurs	14 569 €	3 737 €
Internet	40 397 €	38 502 €
<b>Total couts communication</b>	<b>75 539 €</b>	<b>66 580 €</b>



Note 18    Détail des couts de réunion

Le détail des couts de réunion, 179 795 € est de :

	<b>2018</b>	<b>2017</b>
Réceptions	7 678 €	6 059 €
CIML	172 117 €	109 613 €
<b>Total frais de réunion et d'organisation, y compris frais de déplacement</b>	<b>179 795 €</b>	<b>115 673 €</b>

Note 19    Détail des couts de voyages et déplacements

Le montant des voyages et déplacements est de 102 678 € et se décompose en :

	<b>2018</b>	<b>2017</b>
Voyage	66 935 €	74 664 €
Missions	35 743 €	31 776 €
<b>Total frais de déplacements (OIML opérationnel)</b>	<b>102 678 €</b>	<b>106 439 €</b>

Note 20    Détail des couts des frais divers

Les frais divers, 29 762 € correspondent à :

	<b>2018</b>	<b>2017</b>
Achats prestations de services	4 620 €	3 020 €
Pourboires	4 130 €	4 233 €
Services bancaires	8 296 €	8 663 €
Charges diverses	12 716 €	21 034 €
<b>Total frais divers</b>	<b>29 762 €</b>	<b>36 950 €</b>

Note 21    Détail des fonds spéciaux

	2018	2017
Support pour activités CEEMS	20 266 €	40 539 €
Fonds formation travaux techniques	119 999 €	63 882 €
Fonds recherche AD	30 703 €	6 332 €
<b>Total fonds spéciaux</b>	<b>170 968 €</b>	<b>110 753 €</b>

Note 22    Détail des dotations / reprises de provisions

Le total des dotations aux amortissements et aux provisions est de 314 051 €

Dotation de l'exercice	2018	2017
Logiciels	5 601 €	1 364 €
Bâtiments	48 798 €	48 798 €
Installations générales	73 442 €	52 192 €
Agencements	72 188 €	69 037 €
Matériel de bureau	2 672 €	2 597 €
Matériel informatique	23 765 €	23 969 €
Serveur système	27 603 €	27 603 €
Mobilier	1 282 €	1 166 €
<b>Total dotation aux amortissements</b>	<b>255 351 €</b>	<b>226 725 €</b>
Comptes clients - provision	58 700 €	
Fonds de pension		
<b>Total dotations de l'exercice</b>	<b>314 051 €</b>	<b>226 725 €</b>

La 14<sup>ème</sup> Conférence Internationale ayant souhaité clarifié l'Article XXIX de la convention de l'OIML en ce qui concerne les États Membres et les Membres Correspondants, les comptes de l'OIML ne font pas apparaître des arriérés supérieurs à trois ans de contributions, la conséquence sur les comptes au 31 décembre 2018 est :

- Perte sur créances irrécouvrables :	- 1 123 €
- Dotation provision créances :	- 58 700 €
- Reprise provision créances :	0 €
	<hr/>
- Soit une charge sur les comptes 2018 :	- 59 823 €



## 5 VARIATION DES CAPITAUX PROPRES

	Capital	Réserves	Réévaluation Immeuble	Report à nouveau	Résultat	Total
<b>Solde net au 01/01/2017</b>	55 324 €	1 488 307 €	2 916 837 €	-1 890 560 €	74 968 €	2 497 960 €
Résultat de l'exercice					-44 489 €	
Affectation résolution 2016/2 - 15ème Conférence Internationale		74 968 €				
<b>Solde net au 31/12/2017</b>	<b>55 324 €</b>	<b>1 563 275 €</b>	<b>2 916 837 €</b>	<b>-1 890 560 €</b>	<b>-44 489 €</b>	<b>2 600 387 €</b>
<b>Solde net au 01/01/2018</b>	55 324 €	1 563 275 €	2 916 837 €	-1 890 560 €	-44 489 €	2 600 387 €
Résultat de l'exercice					-408 056 €	
Affectation résolution 2016/2 - 15ème Conférence Internationale		-44 489 €				
<b>Solde net au 31/12/2018</b>	<b>55 324 €</b>	<b>1 518 786 €</b>	<b>2 916 837 €</b>	<b>-1 890 560 €</b>	<b>-408 056 €</b>	<b>2 192 331 €</b>

**6 TABLEAU DES FLUX DE TRESORERIE AU 31 DECEMBRE 2018**

<b>TABLEAU DES FLUX DE TRESORERIE AU 31 DECEMBRE 2018</b>		
	<b>2018</b>	<b>2017</b>
Solde des activités	-408 056	-44 489
+/- Dotations - reprises aux amortissements et provisions	314 051	226 951
+ Impact résolution 11 & 12	0	0
+ Valeur nette comptable des immobilisations cédées	0	0
<b>CAPACITE D'AUTOFINANCEMENT</b>	<b>-94 005</b>	<b>182 462</b>
+/- Variation du BFR lié à l'activité	-162 883	187 280
<b>FLUX NET DE TRESORERIE GENERE PAR L'ACTIVITE</b>	<b>-256 888</b>	<b>369 742</b>
- Décaissements liés à l'acquisition d'immobilisations	-115 801	-287 122
+/- Variation des prêts et avances consentis	0	0
<b>FLUX NET DE TRESORERIE GENERE PAR L'INVESTISSEMENT</b>	<b>-115 801</b>	<b>-287 122</b>
<b>VARIATION DE LA TRESORERIE NETTE</b>	<b>-372 689</b>	<b>82 620</b>
TRESORERIE D'OUVERTURE	1 775 865	1 693 246
TRESORERIE DE CLOTURE	1 403 176	1 775 865
<b>ECART</b>	<b>0</b>	<b>0</b>



## **Annual accounts for the year 2018**

Report established on 26 February 2019

**SUMMARY**

1	Balance sheet as of 31 december 2018 .....	3
2	Income statement for 2018.....	4
3	execution of the budget .....	5
4	Notes to the financial statements.....	6
	Accounting principles .....	7
	Notes on the balance sheet .....	11
	Notes on the income statement .....	18
5	Statement of changes in net assets/equity .....	23
6	Cash-flow statement at 31 december 2018 .....	24

**1 BALANCE SHEET AS OF 31 DECEMBER 2018**

<b>ASSETS</b>	<b>31/12/2018</b>	<b>31/12/2017</b>
<b>Current assets</b>		
Cash	1 403 176 €	1 775 865 €
Member States receivables	237 200 €	124 520 €
Corresponding Members receivables	77 390 €	67 313 €
Orther receivables – Certificats		2 100 €
Other receivables	66 904 €	150 318 €
Prepayments	55 557 €	25 319 €
<b>TOTAL (I)</b>	<b>1 840 227 €</b>	<b>2 145 435 €</b>
<b>Non current assets</b>		
Long term investments	420 €	420 €
Land	1 050 000 €	1 050 000 €
Building - walls	1 232 138 €	1 280 936 €
Fittings	727 262 €	805 025 €
Office equipment	49 517 €	78 925 €
Furniture	9 187 €	10 469 €
Trademark OIML	30 576 €	30 576 €
Software	19 244 €	1 545 €
<b>TOTAL (II)</b>	<b>3 118 345 €</b>	<b>3 257 895 €</b>
<b>General total (I to II)</b>	<b>4 958 573 €</b>	<b>5 403 329 €</b>

<b>LIABILITIES</b>	<b>31/12/2018</b>	<b>31/12/2017</b>
<b>Current liabilities</b>		
Member States payables	231 978 €	252 838 €
Other payables	191 494 €	207 334 €
<b>Total current liabilities</b>	<b>423 471 €</b>	<b>460 172 €</b>
<b>Non current liabilities</b>		
Employee benefits	2 342 770 €	2 342 770 €
Other provisions		
<b>Total passif à long terme (II)</b>	<b>2 342 770 €</b>	<b>2 342 770 €</b>
<b>Net assets</b>	<b>2 192 331 €</b>	<b>2 600 387 €</b>
Capital	55 324 €	55 324 €
Revaluation Building	2 916 837 €	2 916 837 €
Reserves and accumulated results	-371 775 €	-327 285 €
Result of the year	-408 056 €	-44 489 €
<b>Total net assets</b>	<b>2 192 331 €</b>	<b>2 600 387 €</b>
<b>Balance</b>	<b>0 €</b>	<b>0 €</b>



## 2 INCOME STATEMENT FOR 2018

<b>OPERATING INCOME</b>	<b>31/12/2018</b>	<b>31/12/2017</b>
Member States contributions	2 135 000 €	2 108 400 €
Other operating income	78 750 €	107 100 €
<b>Total Operating income</b>	<b>2 213 750 €</b>	<b>2 215 500 €</b>
<b>OPERATING EXPENSES</b>		
Staff expenses	1 577 610 €	1 332 894 €
Operating expenses	712 411 €	683 151 €
Depreciations	255 351 €	226 725 €
Regularization accounts receivable	59 770 €	128 €
Other operating expenses		
<b>Total operating expenses</b>	<b>2 605 143 €</b>	<b>2 242 899 €</b>
<b>OPERATING RESULT</b>	<b>-391 393 €</b>	<b>-27 399 €</b>
Financial result	-5 070 €	3 713 €
Extraordinary result	-11 593 €	-20 803 €
<b>Total non operating results</b>	<b>-16 663 €</b>	<b>-17 091 €</b>
<b>NET RESULT</b>	<b>-408 056 €</b>	<b>-44 489 €</b>

## 3 EXECUTION OF THE BUDGET

<b>Budget realization</b>	<b>2017 Voted</b>	<b>2017 Realized</b>	<b>2018 Voted</b>	<b>2018 Realized</b>
<b>CHARGES</b>				
Active staff	1 362 115 €	1 329 990 €	1 379 289 €	1 466 070 €
Pension System	111 872 €	95 963 €	114 110 €	80 645 €
Additional temporary staff/ secondments				30 895 €
<b>Total staff costs</b>	<b>1 473 987 €</b>	<b>1 425 953 €</b>	<b>1 493 399 €</b>	<b>1 577 610 €</b>
Running costs	75 219 €	95 899 €	76 723 €	83 894 €
Administrative costs	71 614 €	78 827 €	72 854 €	82 492 €
Communication costs	61 891 €	66 580 €	62 837 €	75 539 €
Meeting & organisational costs, including travel costs	111 832 €	115 673 €	112 980 €	179 795 €
Travel costs (OIML operational)	93 593 €	106 439 €	95 465 €	102 678 €
Miscellaneous costs	20 813 €	36 950 €	21 061 €	29 762 €
Support for CEEMS activities	35 000 €	40 539 €	35 000 €	20 266 €
Training for technical work	100 000 €	63 882 €	75 000 €	119 999 €
Search for AD & Director	40 000 €	6 332 €	55 000 €	30 703 €
<b>Total other charges</b>	<b>609 962 €</b>	<b>611 122 €</b>	<b>606 919 €</b>	<b>725 128 €</b>
Depreciations	186 750 €	226 725 €	190 500 €	255 351 €
Provision for retirement				
Provision for uncollected funds	14 000 €		14 000 €	58 700 €
<b>Total charges other than staff</b>	<b>200 750 €</b>	<b>226 725 €</b>	<b>204 500 €</b>	<b>314 051 €</b>
<b>Total Charges</b>	<b>2 284 700 €</b>	<b>2 263 800 €</b>	<b>2 304 818 €</b>	<b>2 616 788 €</b>
<b>INCOME</b>				
Member State contribution	2 016 000 €	2 016 000 €	2 044 000 €	2 044 000 €
CM Fees	91 000 €	92 400 €	91 000 €	91 000 €
Certificat Fees	77 000 €	107 100 €	77 000 €	78 750 €
Financial Income	8 000 €	3 713 €	8 500 €	-5 070 €
Other Income		98 €		53 €
<b>Total income</b>	<b>2 192 000 €</b>	<b>2 219 311 €</b>	<b>2 220 500 €</b>	<b>2 208 733 €</b>
<b>Result</b>	<b>-92 700 €</b>	<b>-44 489 €</b>	<b>-84 318 €</b>	<b>-408 056 €</b>

#### 4 NOTES TO THE FINANCIAL STATEMENTS

The financial year covers the period of 1<sup>st</sup> January to 31 December 2017.

The accounts were closed by the BIML Director according to the provisions of Article 20 of the OIML Financial Regulations – Edition 2012.

The financial statements established according to Annex 3 of the Financial Regulations include the following: balance sheet, income statement, notes to the financial statements, statement of changes in net assets/equity, cash flow statement.

The following notes or tables are therefore part of the presentation of the annual financial statements:

Note 1	Main accounting methods .....	7
Note 2	Cash and investments details .....	11
Note 3	Member States balance analysis .....	11
Note 4	Other receivables details .....	15
Note 5	Prepayments detail .....	15
Note 6	Long term investments details .....	15
Note 7	Long term receivables detail .....	15
Note 8	Fixed assets and accumulated depreciations state .....	15
Note 9	Other payables detail .....	16
Note 10	Employee benefits detail .....	16
Note 11	Other provisions analyzis .....	17
Note 12	Member State contribution detail .....	18
Note 13	Other operating revenue and income detail .....	18
Note 14	Staff expenses detail .....	18
Note 15	Running costs detail .....	19
Note 16	Administrative costs detail .....	19
Note 17	Communication costs detail .....	19
Note 18	Meeting costs detail .....	20
Note 19	Travel and accomodation costs detail .....	20
Note 20	Miscellaneous costs detail .....	20
Note 21	Specials funds detail .....	21
Note 22	Depreciation and recovering detail .....	21
Note 23	Extraordinary income detail .....	22
Note 24	Extraordinary expenses detail .....	22

## Accounting principles

### Note 1     Main accounting methods

The OIML financial statements are established according to the international public sector accounting standards, IPSAS, issued by the Public Sector Committee of the IFAC (International Federation of Accountants). When IPSAS standards are not available, the IAS (IFRS) standards are implemented.

### Reference currency

The OIML Financial Regulations as revised as of 1st January 2013 says in its Article 2 that the accounting unit provided for in the Convention (Article XXIV) is the Gold Franc whose exchange rate with the French Franc is indicated by the Banque de France.

However, Council Regulation (EC) No. 974/98 of 3 May 1998 replaced the French Franc by the Euro starting from 1 January 1999 and sets forth that "References to national monetary units contained in legal instruments in force as of the end of the transitional period must be construed as references to the Euro unit by applying the respective conversion rates". Accordingly, the Banque de France did not maintain the "Gold Franc" accounting unit.

On the basis of these provisions, the various financial statements and accounting documents of OIML shall be maintained in Euros.

### Main methods used

The general accounting principles have been applied, respecting the principle of prudence, in conformity with the base hypothesis of continuity of operation, of permanence of the methods from one year to another and of independence of the yearly periods and in conformity with the provisions of the OIML Financial Regulations (FR) revised as of 1st January 2013.

### Tangible fixed assets (FR- article 4.1)

The land, buildings, equipment and facilities owned by the OIML are recognized at their current appraised value less accumulated depreciation.

This was reflected in the revaluation of fixed assets and the recognition of revaluation surplus in shareholders'equity at 1<sup>st</sup> January 2010, at 1<sup>st</sup> January 2012 and at 1<sup>st</sup> January 2013.

Other facilities and equipment owned by the OIML are recognized at their historical cost less depreciation

Depreciation is calculated on a straight-line basis, in order to spread the cost of each asset over the asset's useful life estimated as follows:

- \* Land ..... No depreciation
- \* Trademark OIML ..... No depreciation
- \* Buildings, wall ..... 50 years
- \* Buildings, roof, renovation ..... 20 years
- \* Buildings, fittings ..... 10 years
- \* Fittings, improvements and facilities ..... 5 à 10 years
- \* Other tangible fixed assets ..... 3 à 10 years

Intangible fixed assets (FR- article 4.2)

The cost of capitalised software is depreciated on a straight-line basis over a useful life not exceeding 3 years.

Financial instruments (FR article 5)

Within the limits set by the Committee and subject to the Committee's control, the Director is authorized to invest the Organisation's cash and cash equivalents in government bonds with no published rating less than "AAA", certificates of deposit, or insured savings accounts within any Member States of the organization.

Any interest, dividends and gains on financial instruments, whether realised or not, shall be recognized as revenues and expenses in the income statement.

Specific services related to contracts – work in progress (FR article 6)

The Bureau may execute contracts with any International or Regional Organisation in order to carry out specific works and services funded by such organisations and falling within the scope of competence of the Organisation and in accordance with its objectives (e.g. translation of OIML publications into a language other than English or French). The objectives and terms of such contracts shall be submitted for prior approval to the Committee.

The revenues and expenses related to services rendered over several financial years under such contracts shall give rise to accounting adjustments in order to meet the revenue recognition rules set out in Article 8. (Revenue recognition : cf. below).

Trade receivables

Contributions due by Member States and in arrears as of the close of a budget year shall be deemed receivables of the Organisation and posted as such as assets until actual collection.

The case of defaulting Member States is addressed in accordance with Article XXIX of the OIML Convention: the radiation of a Member State who reached or exceeded three years of arrears is automatically registered by the BIML Director.

The 14<sup>th</sup> International Conference wished clarified Article XXIX of the OIML Convention, as regards Member States which have not fully paid their annual contribution. It was decided that:

- (a) A Member State which has not paid its annual contribution for three consecutive years shall automatically be considered as having resigned, according to Article XXIX, first paragraph, of the Convention;
- (b) A Member State which has not fully paid its annual contribution shall be automatically considered as having resigned when its accumulated arrears amount to the total of the last three years of contributions due;
- (c) A Member State in arrears will receive a final written warning at least six months before the accumulation of the three-year amount mentioned in (a) or (b). The warning will include a request to pay the full amount;
- (d) The provisions of (a), (b) and (c) apply accordingly to Corresponding Members with respect to annual Corresponding Member fees.

The 14<sup>th</sup> International Conference wished also clarified Article XXX, second paragraph, of the Convention with respect to the readmission of Member States which have officially been regarded as having resigned. It was decided that:

(a) A Member State which has officially been regarded as having resigned may be readmitted only after it has settled its unpaid contributions, the amount of which is calculated as the total contribution that the Member State would have had to pay over the last three years immediately prior to the year of readmission according to the classification of that Member State at the time of readmission;

(b) The provisions in (a) apply accordingly to Corresponding Members with respect to Corresponding Member fees.

Advances and down payments related to expenses of the following financial year (e.g. down payments made for the organisation of meetings, down payments related to works, etc.) may be posted as amounts due by suppliers.

Advances received from clients in connection with contracts referred to under Article 6 are posted as “amounts due to clients” on the liabilities side of the balance sheet.

#### Revenue recognition

Revenues are recognised according to the accrual method.

Contributions due by Member States and fees due by Corresponding Members are recognised on their due date, i.e. the commencement date of the financial year.

Financial revenues are recognised during the financial year during which they accrue.

Other revenues, including expense repaid by third parties, are recognised when accruing to the OIML, either under the terms of executed contracts or, in the absence of any contract, upon issuing the invoice or the request for payment.

Contributions due by Member States and fees due by Corresponding Members representing the partial or total payment of amounts due for following years are posted as amounts due by the Organisation to such Members.

#### Reserves

Annual net income, whether positive or negative, is systematically posted to retained earnings during the entire financial period defined in Article 1. At the end of each financial period, the Conference decides whether the relevant amounts are to be posted to the reserves.

#### Provisions

Provisions are recognized when the OIML is legally or implicitly bound by any obligation resulting from past events, and where it is likely that performance of such an obligation shall entail the use of resources without any likely consideration and it is possible to make a reliable estimate of the amount of the relevant obligation.

### Employees benefits

Under the resolution no. 27 of the 45th CIML Meeting, the pension rights acquired are valued by an actuary and are presented in Note 10.

They are subject to an allowance for expenses determined in accordance with IPSAS  
This result is the entry on the liabilities of the provision for pensions calculated in accordance with IPSAS in comparison to the assessments given to the previous year under the previous rule.

### Borrowing

OIML is not authorised to borrow.

### Extraordinary revenues and expenses

The Bureau's Director shall account for the amount of losses or gains arising in connection with any funds, asset disposals, inventories or other assets, provided that a statement listing all such amounts shall be submitted to the Committee and the Conference, taking into account in particular all differences between theoretical contributions due by Member States and actual payments, insofar as such differences are sufficiently small.

### Voluntary contributions – bequests and donations

The Bureau's Director may accept voluntary contributions as well as bequests and donations, whether or not in cash, provided that the same are offered for purposes compatible with the Organisation's policies, goals and operations.

The acceptance of any contributions entailing, whether directly or indirectly, any additional financial commitment for the Organisation is subject to prior approval by the Conference or, in case of emergency, by the Committee.

Contributions in movable or immovable property are valued in monetary units and posted on the Organisation's balance sheet.

## Notes on the balance sheet

### Note 2      Cash and investments details

<b>Details of cash</b>	<b>31/12/2018</b>	<b>31/12/2017</b>
LCL Investments	610 470 €	714 382 €
SG Investments	443 779 €	538 835 €
Chèques Postaux	63 534 €	41 630 €
Crédit Lyonnais	78 726 €	269 372 €
Société Générale	102 724 €	205 660 €
Caisse	779 €	393 €
Banque de Berne	103 165 €	2 685 €
Interest to be received		2 908 €
<b>Total</b>	<b>1 403 176 €</b>	<b>1 775 865 €</b>

### Note 3      Member States balance analysis

The receivables are analyzed as follows:

<b>Receivables</b>	<b>31/12/2018</b>	<b>31/12/2017</b>
<b><u>Asset</u></b>		
Member States	417 700 €	246 320 €
Corresponding Members	77 390 €	67 313 €
Other clients		2 100 €
Provisions for doubtful debts	-180 500 €	-121 800 €
<b><u>Liabilities</u></b>		
Member States - Advance	-202 550 €	-216 550 €
Corresponding Members - Advance	-29 428 €	-36 288 €
<b>Total</b>	<b>82 612 €</b>	<b>-58 905 €</b>



The detail of Member States and Corresponding Members balance is shown below:

<b>Member States</b>	<b>Situation au 31/12/2018</b>	<b>Situation au 31/12/2017</b>	<b>Situation au 31/12/2016</b>
<b>ALBANIE</b>		14 000	
<b>ALGERIE</b>	28 000		
<b>ARABIE SAOUDITE</b>	-28 000		
<b>AUTRICHE - Avance</b>	-14 000	-14 000	-14 000
<b>BRESIL</b>	112 000		112 000
<b>BULGARIE - Avance</b>	-14 000		
<b>CAMEROUN</b>	42 000	28 000	28 000
<b>CAMBODGE - Avance</b>			-14 000
<b>CANADA - Avance</b>	-28 000	-28 000	
<b>COLOMBIE</b>	3 000	11 000	
<b>R.P.D. De Corée</b>	10 700		25 300
<b>CROATIE - Avance</b>	-14 000		
<b>CUBA</b>		12 320	19 320
<b>EGYPTE</b>	28 000		
<b>ETHIOPIE</b>	42 000	42 000	42 000
<b>IRAN</b>	56 000	56 000	
<b>IRLANDE - Avance</b>	-14 000	-14 000	-28 000
<b>ISRAEL</b>		14 000	
<b>KENYA - Avance</b>	-20 550	-34 550	-9 650
<b>LIBAN</b>	42 000	42 000	42 000
<b>PAKISTAN</b>	28 000		
<b>POLOGNE - Avance</b>	-28 000	-28 000	-28 000
<b>PORTUGAL – Avance</b>	-14 000	-14 000	-14 000
<b>REP. SLOVAQUE - Avance</b>	-14 000	-14 000	-14 000
<b>SLOVENIE - Avance</b>	-14 000	-14 000	-14 000
<b>SRI LANKA</b>			21 346
<b>THAILAND - Avance</b>		-56 000	
<b>ZAMBIE</b>	26 000	27 000	13 000
	<b>215 150</b>	<b>29 770</b>	<b>167 316</b>

<b>Corresponding Members</b>	<b>Situation au 31/12/2018</b>	<b>Situation au 31/12/2017</b>	<b>Situation au 31/12/2016</b>
<b>ARGENTINE</b>	1 400		4 200
<b>AZERBAIDJAN</b>	1 400		
<b>BANGLADESH</b>	2 800	1 400	
<b>BENIN</b>	4 200	4 200	2 800
<b>BOTSWANA</b>		1 400	
<b>BURKINA FASO</b>	4 200	4 200	4 200
<b>COMORES</b>	4 200	4 200	4 200
<b>COREE DU NORD</b>	4 200	2 800	1 400
<b>REP. DOMINICAINE</b>		-1 260	-2 660
<b>EMIRATS ARABES UNIS</b>		-1 400	
<b>GABON</b>	4 200	4 200	3 026
<b>GAMBIE - UNIDO</b>	4 200	4 200	4 200
<b>GEORGIE - Avance</b>	-1 400		
<b>GUATEMALA</b>	1 400	1 400	
<b>GUINEE - Avance</b>	-4 911	-6 311	-7 711
<b>HONG KONG - Avance</b>	-4 200	-1 400	-1 400
<b>IRAK</b>	1 400		
<b>ISLANDE</b>		1 400	
<b>JORDANIE - Avance</b>	-1 400	-1 400	
<b>KIRGHIZISTAN</b>	1 400	1 400	4 200
<b>KOWEIT - Avance</b>	-1 400	-2 800	
<b>LETTONIE - Avance</b>	-1 400	-1 400	-1 400
<b>LIBYE</b>	4 200	3 923	2 523
<b>LIBERIA - UNIDO</b>	4 100	2 700	1 300
<b>LITUANIE - Avance</b>	-1 400	-1 400	-1 400
<b>MALTE - Avance</b>			-1 400
<b>MAURICE - Avance</b>	-1 400	-1 400	
<b>MAURITANIE</b>	4 200	4 200	4 200
<b>MEXIQUE</b>		2 800	1 400
<b>MONTENEGRO - Avance</b>	-1 400	-1 400	
<b>NICARAGUA</b>	4 200	4 200	4 200
<b>NIGERIA</b>		-1 400	4 200
<b>OUGANDA</b>		-1 400	
<b>OUZBEKISTAN</b>			232
<b>PANAMA - Avance</b>	-6 317	-7 717	-9 117
<b>PAPOUASIE – NOUVELLE GUINEE</b>	1 400		
<b>PARAGUAY</b>	2 800	1 400	
<b>QUATAR</b>	2 800	1 400	

Corresponding Members	Situation au 31/12/2018	Situation au 31/12/2017	Situation au 31/12/2016
<b>RWANDA</b>	1 890	1 890	1 890
<b>SEYCHELLES - Avance</b>		-1 400	-1 400
<b>SIERRA LEONE - UNIDO</b>	1 400	1 400	
<b>SINGAPOUR - Avance</b>	-1 400	-1 400	-1 400
<b>SYRIE</b>	4 200	2 800	1 400
<b>TADJIKISTAN</b>	4 200	4 200	4 200
<b>URUGUAY - Avance</b>	-2 800	-2 800	
<b>YEMEN</b>	4 200	4 200	2 800
<b>ZIMBABWE</b>	2 800	1 400	
	<b>47 962</b>	<b>31 025</b>	<b>28 683</b>

The provisions for doubtful debts of Members are the following:

Country	Provision au 31/12/2018	Provision au 31/12/2017
CAMEROUN	42 000 €	
ETHIOPIE	42 000 €	42 000 €
LIBAN	42 000 €	42 000 €
BENIN	4 200 €	4 200 €
BURKINA FASO	4 200 €	4 200 €
COMMORES	4 200 €	4 200 €
COREE DU NORD	4 200 €	
GABON	4 200 €	4 200 €
GAMBIE	4 200 €	4 200 €
LYBIE	4 200 €	
LIBERIA	4 100 €	
MAURITANIE	4 200 €	4 200 €
NICARAGUA	4 200 €	4 200 €
SYRIE	4 200 €	
TADJIKISTAN	4 200 €	4 200 €
YEMEN	4 200 €	4 200 €
<b>Total provisions</b>	<b>180 500 €</b>	<b>121 800 €</b>

Note 4      Other receivables details

Other receivables totaling 66 904 € mainly include VAT pending refund for an amount of 14 555 € the unpaid VAT on the works for 50 224 € This balance is carried forward over 10 years, depreciation period for fixtures and fittings.

Note 5      Prepayments detail

The prepayments, which amount to 55 557 € include principally payments of annual services or subscriptions of which part is allocated to the year 2019.

Note 6      Long term investments details

This account, amounting to 420 € includes deposits and guarantees.

Note 7      Long term receivables detail

No long term receivable appears.

Note 8      Fixed assets and accumulated depreciations state

	31/12/2018			31/12/2017		
	Brut	Depreciation	Net	Brut	Depreciation	Net
Buildings	27 377 €	8 133 €	19 244 €	4 076 €	2 531 €	1 545 €
Trademark OIML	30 576 €		30 576 €	30 576 €		30 576 €
Land	1 050 000 €		1 050 000 €	1 050 000 €		1 050 000 €
Building – wall	1 629 889 €	397 751 €	1 232 138 €	1 629 889 €	348 953 €	1 280 936 €
General facilities	720 776 €	249 993 €	470 783 €	652 908 €	177 804 €	475 103 €
Fittings	734 422 €	477 942 €	256 480 €	734 422 €	404 500 €	329 922 €
Office equipment	14 506 €	10 047 €	4 459 €	14 506 €	7 375 €	7 131 €
IT equipment	107 326 €	76 334 €	30 992 €	82 694 €	52 569 €	30 125 €
Computer server system	82 808 €	68 742 €	14 066 €	82 808 €	41 139 €	41 668 €
Furniture	15 087 €	5 900 €	9 187 €	15 087 €	4 619 €	10 469 €
<b>TOTAL 31/12</b>	<b>4 412 766 €</b>	<b>1 294 841 €</b>	<b>3 117 925 €</b>	<b>4 296 965 €</b>	<b>1 039 491 €</b>	<b>3 257 475 €</b>
<b>TOTAL 01/01</b>	<b>4 296 965 €</b>	<b>1 039 491 €</b>	<b>3 257 475 €</b>	<b>4 034 060 €</b>	<b>850 806 €</b>	<b>3 183 254 €</b>
<b>Variation</b>	<b>115 801 €</b>	<b>255 351 €</b>	<b>-139 549 €</b>	<b>262 905 €</b>	<b>188 685 €</b>	<b>74 220 €</b>

Note 9      Other payables detail

The other debts are short term debts and include the following:

	31/12/2018	31/12/2017
Urssaf	68 877 €	59 912 €
Ircantec	6 639 €	6 356 €
Health insurance	8 828 €	5 155 €
Foresight	12 785 €	7 090 €
Annual leave	39 107 €	41 623 €
<b>Social debts</b>	<b>136 236 €</b>	<b>120 135 €</b>
Suppliers	1 670 €	34 441 €
Invoices to receive	10 756 €	52 426 €
<b>Suppliers</b>	<b>12 426 €</b>	<b>86 867 €</b>
China - Special Funds	42 427 €	
<b>Other Debts</b>	<b>42 427 €</b>	

Note 10      Employee benefits detail

Employee benefits include pension funds to 2 342 770 €

No additional provision has been recorded at 31 December 2018.

The total of rights acquired, evaluated by an actuary in 2014, amounts to:

<b>Total of rights acquired at</b>	
At 31/12/2010	2 158 500 €
At 31/12/2011	2 205 900 €
At 31/12/2012	2 272 000 €
At 31/12/2013	2 328 800 €
At 31/12/2014	2 342 770 €
At 31/12/2015 - New Estimation	2 728 410 €
At 31/12/2016	2 675 118 €
At 31/12/2017	2 623 064 €
At 31/12/2018	2 572 504 €
At 31/12/2019	2 523 662 €
At 31/12/2020	2 476 734 €

Note 11    Other provisions analyzis

The OIML did not have any dispute during the year.

## Notes on the income statement

### Note 12    Member State contribution detail

The contributions of states is 2 135 000 € which decomposes:

	<b>2018</b>	<b>2017</b>
Member State contributions	2 044 000 €	2 016 000 €
Corresponding Members	91 000 €	92 400 €
<b>Total State contributions</b>	<b>2 135 000 €</b>	<b>2 108 400 €</b>

### Note 13    Other operating revenue and income detail

The amount of other products, 78 750 € is:

	<b>2018</b>	<b>2017</b>
Certificats	78 750 €	107 100 €
Others		
<b>Total State contributions</b>	<b>78 750 €</b>	<b>107 100 €</b>

### Note 14    Staff expenses detail

The total staff costs of 1 577 610 € is divided into:

	<b>2018</b>	<b>2017</b>
Salary BIML	1 158 879 €	964 220 €
Social contributions	307 191 €	272 712 €
Staff on secondment		93 058 €
Retired OIML staff	80 645 €	95 963 €
Additional temporary staff/ secondments	30 895 €	
<b>Total staff costs</b>	<b>1 577 610 €</b>	<b>1 425 953 €</b>

Note 15    Running costs detail

Total running costs of 83 894 € including main items are

	<b>2018</b>	<b>2017</b>
Water & Electricity	14 864 €	14 826 €
Supplies	5 297 €	7 950 €
Maintenance & repair	58 031 €	67 668 €
Insurance	3 959 €	3 749 €
Property tax	1 743 €	1 706 €
<b>Total running costs</b>	<b>83 894 €</b>	<b>95 899 €</b>

Note 16    Administrative costs detail

The amount of administrative costs is 82 492 € and is divided into:

	<b>2018</b>	<b>2017</b>
Administrative supplies	5 173 €	4 638 €
Maintenance	38 104 €	48 256 €
Documentation	1 674 €	1 088 €
Fees	31 431 €	18 938 €
Phone	6 110 €	5 908 €
<b>Total administrative costs</b>	<b>82 492 €</b>	<b>78 827 €</b>

Note 17    Communication costs detail

The total cost of communication, 75 539 € equal to:

	<b>2018</b>	<b>2017</b>
Publications and medals	17 452 €	13 260 €
Postal	3 121 €	11 081 €
Carriers	14 569 €	3 737 €
Internet	40 397 €	38 502 €
<b>Total communication costs</b>	<b>75 539 €</b>	<b>66 580 €</b>



Note 18 Meeting costs detail

The retail cost of meeting, 179 795 € is:

	<b>2018</b>	<b>2017</b>
Receptions	7 678 €	6 059 €
CIML	172 117 €	109 613 €
<b>Total meeting &amp; organisational costs, including travel costs</b>	<b>179 795 €</b>	<b>115 673 €</b>

Note 19 Travel and accomodation costs detail

The amount of travel and missions of 102 678 € is divided into:

	<b>2018</b>	<b>2017</b>
Travel	66 935 €	74 664 €
Missions	35 743 €	31 776 €
<b>Total travel costs (OIML operational)</b>	<b>102 678 €</b>	<b>106 439 €</b>

Note 20 Miscellaneous costs detail

Miscellaneous expenses, 29 762 € corresponding to:

	<b>2018</b>	<b>2017</b>
Services	4 620 €	3 020 €
Tips	4 130 €	4 233 €
Bank charges	8 296 €	8 663 €
Various expenses	12 716 €	21 034 €
<b>Total miscellaneous costs</b>	<b>29 762 €</b>	<b>36 950 €</b>

Note 21    Specials funds detail

	<b>2018</b>	<b>2017</b>
Support for CEEMS activities	20 266 €	40 539 €
Training for technical work	119 999 €	63 882 €
Search for AD	30 703 €	6 332 €
<b>Total specials funds</b>	<b>170 968 €</b>	<b>110 753 €</b>

Note 22    Depreciation and recovering detail

The total of endowments to depreciations and to provisions is 226 725 €

<b>Annual endowment</b>	<b>2018</b>	<b>2017</b>
Software	5 601 €	1 364 €
Buildings	48 798 €	48 798 €
General facilities	73 442 €	52 192 €
Fittings	72 188 €	69 037 €
Office equipment	2 672 €	2 597 €
IT equipment	23 765 €	23 969 €
Computer server system	27 603 €	27 603 €
Furniture	1 282 €	1 166 €
<b>Total endowment to depreciations</b>	<b>255 351 €</b>	<b>226 725 €</b>
Clients accounts - provision	58 700 €	
Pension system		
<b>Total annual endowments</b>	<b>314 051 €</b>	<b>226 725 €</b>

The 14th International Conference who wanted clarified Article XXIX of the OIML Convention as regards Member States and Corresponding Members, the OIML accounts do not appear more than three years of contributions arrears, effect on the financial statements at 31 December 2017 is:

- Loss on bad debt :	- 1 123 €
- Depreciation allowance claim:	- 58 700 €
- Reversal of provision for receivables :	0 €
- Either a charge in the 2018 financial statements :	- 59 823 €



## 5 STATEMENT OF CHANGES IN NET ASSETS/EQUITY

	Capital	Reserves	Revaluation Building	Accumulated results	Result	Total
<b>Net at 01/01/2017</b>	55 324 €	1 488 307 €	2 916 837 €	-1 890 560 €	74 968 €	2 644 876 €
Result of the year Allocation resolution 2016/2 - 15th International Conference		74 968 €			-44 489 €	
<b>Net at 31/12/2017</b>	<b>55 324 €</b>	<b>1 563 275 €</b>	<b>2 916 837 €</b>	<b>-1 890 560 €</b>	<b>-44 489 €</b>	<b>2 600 387 €</b>
<b>Net at 01/01/2018</b>	55 324 €	1 563 275 €	2 916 837 €	-1 890 560 €	-44 489 €	2 600 387 €
Result of the year Allocation resolution 2016/2 - 15th International Conference		-44 489 €			-408 056 €	
<b>Net at 31/12/2018</b>	<b>55 324 €</b>	<b>1 518 786 €</b>	<b>2 916 837 €</b>	<b>-1 890 560 €</b>	<b>-408 056 €</b>	<b>2 192 331 €</b>

**6 CASH-FLOW STATEMENT AT 31 DECEMBER 2018**

<b>CASH-FLOW STATEMENT AT DECEMBER 31, 2018</b>		
	<b>2018</b>	<b>2017</b>
Balance of activities	-408 056	-44 489
+/- Net endowment to depreciations and provisions	314 051	226 951
+ Impact résolution 11 & 12	0	0
+ Nett Value of assets sold	0	0
<b>CAPACITY TO AUTOFINANCE</b>	<b>-94 005</b>	<b>182 462</b>
+/- Variation in the Working Capital requirement related to the activity	-162 883	187 280
<b>NET FLUX OF CASHFLOW GENERATED BY THE ACTIVITY</b>	<b>-256 888</b>	<b>369 742</b>
- Outgoing related to the acquirements of assets	-115 801	-287 122
+/- Variation of loans and advances granted	0	0
<b>NET FLUX OF CASHFLOW GENERATED BY TH INVESTMENT</b>	<b>-115 801</b>	<b>-287 122</b>
<b>VARIATION IN NET CASHFLOW</b>	<b>-372 689</b>	<b>82 620</b>
OPENING CASH	1 775 865	1 693 246
CLOSING CASH	1 403 176	1 775 865
<b>DIFFERENCE</b>	<b>0</b>	<b>0</b>

	2015 Actual	2016 Voted	2016 Actual	2017 Voted	2017 Actual	2018 Voted	2018 Actual	2 018 Voted - Actual
<b>INCOMES</b>								
Member State Contri. – 0%	1 960 000	1 932 000	2 016 000	2 016 000	2 016 000	2 044 000	2 044 000	0
C M Fees – 0%	95 200	79 800	89 600	91 000	92 400	91 000	91 000	0
Certificates Fees	84 697	70 000	67 900	77 000	107 100	77 000	78 750	-1 750
Translation Center	0	15 000	0	0	0	0	0	0
Financial Income	7 335	15 000	6 228	8 000	3 713	8 500	-5 070	13 570
other income					98		53	-53
<b>TOTAL INCOMES</b>	<b>2 147 232</b>	<b>2 111 800</b>	<b>2 179 728</b>	<b>2 192 000</b>	<b>2 219 311</b>	<b>2 220 500</b>	<b>2 208 733</b>	<b>11 767</b>
<b>CHARGES</b>								
<i>Active Staff less OIIML-CS Costs</i>	n/a	n/a	n/a	1 297 715	1 213 699	1 308 289	1 466 070	-157 781
<i>OIIML-CS Staff Costs</i>	n/a	n/a	n/a	64 400	116 291	71 000	30 895	40 105
Active Staff (TOTAL)	1 360 376	1 341 312	1 288 766	1 362 115	1 329 990	1 379 289	1 496 965	-117 676
Pension System	107 528	115 764	107 616	111 872	95 963	114 110	80 645	33 465
<b>TOTAL STAFF COSTS</b>	<b>1 467 904</b>	<b>1 457 076</b>	<b>1 396 382</b>	<b>1 473 987</b>	<b>1 425 953</b>	<b>1 493 399</b>	<b>1 577 610</b>	<b>-84 211</b>
<i>Running Costs less OIIML-CS Costs</i>	n/a	n/a	n/a	72 868	93 024	74 326	83 894	-9 568
<i>OIIML-CS Running Costs</i>	n/a	n/a	n/a	2 351	2 875	2 398		2 398
Running Costs (TOTAL)	73 744	70 337	81 946	75 219	95 899	76 723	83 894	-7 171
Administrative Costs	70 396	69 750	79 945	71 614	78 827	72 854	82 492	-9 638
<i>Communication Costs less OIIML-CS Costs</i>	n/a	n/a	n/a	59 957	64 583	60 873	75 539	-14 666
<i>OIIML-CS Communication Costs</i>	n/a	n/a	n/a	1 934	1 997	1 964		1 964
Communication Costs (TOTAL)	60 961	57 748	57 481	61 891	66 580	62 837	75 539	-12 702
<i>CIML Meeting</i>	n/a	n/a	n/a	106 050	109 614	107 111	179 795	-72 684
<i>Additional Seminar</i>	n/a	n/a	n/a	5 782	6 059	5 869		5 869
Meetings Costs – CIML plus Seminar (TOTAL)	83 772	87 890	137 073	111 832	115 673	112 980	179 795	-66 815
<i>T &amp; A Costs less OIIML-CS Costs</i>	n/a	n/a	n/a	91 593	95 654	93 465	102 678	-9 213
<i>OIIML-CS T &amp; A Costs</i>	n/a	n/a	n/a	2 000	10 785	2 000		2 000
Travel & Accommodation Costs – BIML (TOTAL)	99 601	111 742	106 782	93 593	106 439	95 465	102 678	-7 213
Miscellaneous Costs	20 505	17 653	28 581	20 813	36 950	21 061	29 762	-8 701
Search for AD	n/a	n/a	n/a	40 000	6 332	15 000		15 000
Search for Director	n/a	n/a	n/a			40 000	30 703	9 297
Special Fund for CEEMS	4 654	35 000	10 025	35 000	40 539	35 000	20 266	14 734
<b>Training for Technical Work</b>	<b>0</b>	<b>0</b>	<b>0</b>	<b>100 000</b>	<b>63 882</b>	<b>75 000</b>	<b>119 999</b>	<b>-44 999</b>
<b>TOTAL OTHER CHARGES</b>	<b>413 633</b>	<b>450 120</b>	<b>501 833</b>	<b>609 962</b>	<b>611 121</b>	<b>606 920</b>	<b>725 128</b>	<b>-118 208</b>
Depreciations	193 428	118 670	206 546	186 750	226 725	190 500	255 351	-64 851
Provision for retirement	0	40 000	0	0	0	0	0	
Provision for uncollected funds	21 000	60 200	0	14 000	0	14 000	58 700	-44 700
<b>TOTAL DEPRECIATIONS &amp; PROVISIONS</b>	<b>214 428</b>	<b>218 870</b>	<b>206 546</b>	<b>200 750</b>	<b>226 725</b>	<b>204 500</b>	<b>314 051</b>	<b>-109 551</b>
<b>TOTAL CHARGES</b>	<b>2 095 963</b>	<b>2 126 066</b>	<b>2 104 760</b>	<b>2 284 700</b>	<b>2 263 799</b>	<b>2 304 819</b>	<b>2 616 789</b>	<b>-311 970</b>
<b>RESULT</b>	<b>51 269</b>	<b>-14 266</b>	<b>74 968</b>	<b>-92 700</b>	<b>-44 488</b>	<b>-84 319</b>	<b>-408 056</b>	<b>-323 737</b>
<b>Total Coefficient</b>	<b>140</b>	<b>138</b>	<b>144</b>	<b>144</b>	<b>144</b>	<b>146</b>	<b>146</b>	

Total Certificate Income (All systems) 77 000 107 100 77 000 78 750  
 Total Certificate Costs (All systems) 70 685 138 007 83 231 30 895  
 Result (All systems) 6 315 -30 907 -6 231 47 855



**Agenda Item 9:**

**Approval of the accounts for 2016, 2017, 2018, 2019 and 2020**

**Contents:**

**Approval of the accounts for 2016 (52nd CIML Meeting)**

**Approval of the accounts for 2017 (53rd CIML Meeting)**

**Approval of the accounts for 2018 (54th CIML Meeting)**

**Approval of the accounts for 2019 (55th CIML Meeting)**

**Approval of the accounts for 2020 (56th CIML Meeting)**



**Agenda item 7: Financial matters**

**Agenda item 7.1a: 2019 accounts**

**Contents:**

Auditor's statement (in English and French) .....	2
Annual accounts for the year 2019 .....	6
Comptes annuels de l'exercice clos le 31 décembre 2019 .....	30





## **INTERNATIONAL ORGANIZATION OF LEGAL METROLOGY**

11 rue Turgot  
75009 PARIS

### REPORT BY THE CHARTERED ACCOUNTANT ON THE ACCOUNTS FOR FINANCIAL YEAR 2019

Dear Mr. Director,

In accordance with Article 21 of the revised Financial Regulations of the International Organization of Legal Metrology and our assignment letter dated 4 January 2013, we have audited the financial situation of the OIML for the period that ended on 31 December 2019, as attached to this report and as summarized below:

✓ Total balance at 31 December 2019	4 865 139 €
✓ Result for the exercise ended 31 December 2019	- 79 574 €

Our responsibility is to express our opinion on these accounts, on the basis of our audit.


We carried out our audit adhering to international audit standards. These standards require us to apply due diligence in order to enable us to be sure, to a reasonable degree, that the accounts do not contain any significant abnormalities. An audit consists in examining, by sampling, probative elements that justify the data in the accounts. It also consists in evaluating the accounting procedures that were followed, and the main estimations that were used as a basis for closing off the accounts and for evaluating their global presentation. We consider that our audit forms a reasonable basis for expressing our opinion.

In our opinion, the financial statements, in all their main aspects, provide an accurate picture of the financial situation of the OIML as at 31 December 2019, as do the operational result and the cash flow statement for the financial exercise closed off at that date, which are in conformity with the accounting standards that are applicable to the public sector (IPSAS Standards), to the revised Financial Regulations, and to Resolution 27 of the 45th CIML Meeting and Resolution 12 of the 14th International Conference.

Without qualifying our opinion expressed above, we wish to draw your attention to Note 10 for Employee benefits detail and no additional or reversal of provision on acquired pension rights. The amount of the provision on the balance sheet is 2 342 770 €, the amount of the rights acquired evaluated by an actuary is 2 543 151 €

Drawn up in Montrouge,  
2 Mars 2020

Mr. F. FISCHER  
Chartered Accountant



Fischer



**ORGANISATION INTERNATIONALE DE METROLOGIE LEGALE**  
**11 rue Turgot**  
**75009 PARIS**

**RAPPORT DE L'EXPERT COMPTABLE SUR LES COMPTES DE L'EXERCICE 2019**

Monsieur le Directeur,

Conformément à l'Article 21 du règlement financier révisé de l'Organisation Internationale de Métrologie Légale et à notre lettre de mission du 4 Janvier 2013, nous avons audité les états financiers de l'OIML au titre de l'exercice clos le 31 Décembre 2019, tels qu'ils sont joints au présent rapport et se caractérisant par les données suivantes :

✓	Total du bilan au 31 décembre 2019	4 865 139 €uros
✓	Résultat de l'exercice clos le 31 décembre 2019	- 79 574 €uros

Notre responsabilité consiste à exprimer une opinion sur ces comptes, sur la base de notre audit.

Nous avons effectué notre audit selon les normes internationales d'audit. Ces normes requièrent la mise en œuvre des diligences permettant d'obtenir l'assurance raisonnable que les comptes ne comportent pas d'anomalies significatives. Un audit consiste à examiner, par sondages, les éléments probants justifiant les données contenues dans ces comptes. Il consiste également à apprécier les principes comptables suivis et les estimations significatives retenues pour l'arrêté des comptes et à apprécier leur présentation d'ensemble. Nous estimons que notre audit constitue une base raisonnable à l'expression de notre opinion.

A notre avis, les états financiers, dans tous leurs aspects significatifs, donnent une image fidèle de la situation financière de l'OIML au 31 Décembre 2019 ainsi que du résultat de ses opérations et de ses flux de trésorerie pour l'exercice clos à cette date, conformément aux normes comptables applicables au secteur public (normes IPSAS), au règlement financier révisé ainsi qu'à la résolution 27 de la 45<sup>ème</sup> réunion du CIML et à la résolution 12 de la 14<sup>ième</sup> Conférence Internationale.



Sans remettre en cause notre opinion exprimée ci-dessus, nous souhaitons attirer votre attention sur la note 10 concernant le détail des avantages du personnel et l'absence de provision complémentaire ou de reprise de provision sur les droits à la retraite acquis. Le montant de la provision figurant au bilan est de 2 342 770 €, le montant de l'évaluation effectuée par un actuaire est de 2 543 151 €

Fait à Montrouge,  
Le 2 Mars 2020

**Mr F. FISCHER**  
Expert Comptable



## **Annual accounts for the year 2019**

Report established on 2 March 2020

**SUMMARY**

1	Balance sheet as of 31 december 2019 .....	3
2	Income statement for 2019.....	4
3	execution of the budget.....	5
4	Notes to the financial statements.....	6
	Accounting principles .....	7
	Notes on the balance sheet.....	11
	Notes on the income statement .....	18
5	Statement of changes in net assets/equity .....	23
6	Cash-flow statement at 31 december 2019 .....	24

**1 BALANCE SHEET AS OF 31 DECEMBER 2019**

<b>ASSETS</b>	<b>31/12/2019</b>	<b>31/12/2018</b>
<b>Current assets</b>		
Cash	1 526 450 €	1 403 176 €
Member States receivables	261 300 €	237 200 €
Corresponding Members receivables	78 790 €	77 390 €
Orther receivables – Certificats	4 200 €	
Other receivables	54 157 €	66 904 €
Prepayments	16 225 €	55 557 €
<b>TOTAL (I)</b>	<b>1 941 121 €</b>	<b>1 840 227 €</b>
<b>Non current assets</b>		
Long term investments	420 €	420 €
Land	1 050 000 €	1 050 000 €
Building - walls	1 183 340 €	1 232 138 €
Fittings	603 194 €	727 262 €
Office equipment	36 760 €	49 517 €
Furniture	7 978 €	9 187 €
Trademark OIML	30 576 €	30 576 €
Software	11 751 €	19 244 €
<b>TOTAL (II)</b>	<b>2 924 018 €</b>	<b>3 118 345 €</b>
<b>General total (I to II)</b>	<b>4 865 139 €</b>	<b>4 958 573 €</b>

<b>LIABILITIES</b>	<b>31/12/2019</b>	<b>31/12/2018</b>
<b>Current liabilities</b>		
Member States payables	195 578 €	231 978 €
Other payables	214 034 €	191 494 €
<b>Total current liabilities</b>	<b>409 612 €</b>	<b>423 471 €</b>
<b>Non current liabilities</b>		
Employee benefits	2 342 770 €	2 342 770 €
Other provisions		
<b>Total passif à long terme (II)</b>	<b>2 342 770 €</b>	<b>2 342 770 €</b>
<b>Net assets</b>	<b>2 112 757 €</b>	<b>2 192 331 €</b>
Capital	55 324 €	55 324 €
Revaluation Building	2 916 837 €	2 916 837 €
Reserves and accumulated results	-779 830 €	-371 775 €
Result of the year	-79 574 €	-408 056 €
<b>Total net assets</b>	<b>2 112 757 €</b>	<b>2 192 331 €</b>
<b>Balance</b>	<b>0 €</b>	<b>0 €</b>

## 2 INCOME STATEMENT FOR 2019

<b>OPERATING INCOME</b>	<b>31/12/2019</b>	<b>31/12/2018</b>
Member States contributions	2 118 200 €	2 135 000 €
Other operating income	88 696 €	78 750 €
<b>Total Operating income</b>	<b>2 206 896 €</b>	<b>2 213 750 €</b>
<b>OPERATING EXPENSES</b>		
Staff expenses	1 611 031 €	1 577 610 €
Operating expenses	439 676 €	712 411 €
Depreciations	244 119 €	255 351 €
Regularization accounts receivable	-9 840 €	59 770 €
Other operating expenses		
<b>Total operating expenses</b>	<b>2 284 986 €</b>	<b>2 605 143 €</b>
<b>OPERATING RESULT</b>	<b>-78 091 €</b>	<b>-391 393 €</b>
Financial result	8 260 €	-5 070 €
Extraordinary result	-9 743 €	-11 593 €
<b>Total non operating results</b>	<b>-1 483 €</b>	<b>-16 663 €</b>
<b>NET RESULT</b>	<b>-79 574 €</b>	<b>-408 056 €</b>



## 3 EXECUTION OF THE BUDGET

Budget realization	2018	2018	2019	2019
	Voted	Realized	Voted	Realized
<b>CHARGES</b>				
Active staff	1 379 289 €	1 466 070 €	1 388 768 €	1 520 798 €
Pension System	114 110 €	80 645 €	116 392 €	67 083 €
Additional temporary staff / secondments		30 895 €		23 149 €
<b>Total staff costs</b>	<b>1 493 399 €</b>	<b>1 577 610 €</b>	<b>1 505 160 €</b>	<b>1 611 031 €</b>
Running costs	76 723 €	83 894 €	78 258 €	80 405 €
Administrative costs	72 854 €	82 492 €	74 116 €	75 272 €
Communication costs	62 837 €	75 539 €	63 798 €	48 369 €
Meetings costs - CIML	112 980 €	179 795 €	114 139 €	96 172 €
Travel & accommodation costs	95 465 €	102 678 €	97 374 €	76 589 €
Miscellaneous costs	21 061 €	29 762 €	21 312 €	60 506 €
Special funds for developing count	35 000 €	20 266 €	35 000 €	
Training for technical work	75 000 €	119 999 €	75 000 €	12 105 €
Search for AD & Director	55 000 €	30 703 €	30 000 €	
<b>Total other charges</b>	<b>606 919 €</b>	<b>725 128 €</b>	<b>588 997 €</b>	<b>449 419 €</b>
Depreciations	190 500 €	255 351 €	189 250 €	244 119 €
Provision for retirement				
Provision for uncollected funds	14 000 €	58 700 €	14 000 €	-9 800 €
<b>Total charges other than staff</b>	<b>204 500 €</b>	<b>314 051 €</b>	<b>203 250 €</b>	<b>234 319 €</b>
<b>Total Charges</b>	<b>2 304 818 €</b>	<b>2 616 788 €</b>	<b>2 297 407 €</b>	<b>2 294 770 €</b>
<b>INCOME</b>				
Member State contribution	2 044 000 €	2 044 000 €	2 044 000 €	2 030 000 €
CM Fees	91 000 €	91 000 €	91 000 €	88 200 €
Certificat Fees	77 000 €	78 750 €	80 500 €	78 050 €
Financial Income	8 500 €	-5 070 €	8 500 €	8 260 €
Other Income		53 €		10 686 €
<b>Total income</b>	<b>2 220 500 €</b>	<b>2 208 733 €</b>	<b>2 224 000 €</b>	<b>2 215 195 €</b>
<b>Result</b>	<b>-84 318 €</b>	<b>-408 056 €</b>	<b>-73 407 €</b>	<b>-79 574 €</b>

#### 4 NOTES TO THE FINANCIAL STATEMENTS

The financial year covers the period of 1<sup>st</sup> January to 31 December 2019.

The accounts were closed by the BIML Director according to the provisions of Article 20 of the OIML Financial Regulations – Edition 2012.

The financial statements established according to Annex 3 of the Financial Regulations include the following: balance sheet, income statement, notes to the financial statements, statement of changes in net assets/equity, cash flow statement.

The following notes or tables are therefore part of the presentation of the annual financial statements:

Note 1	Main accounting methods .....	7
Note 2	Cash and investments details .....	11
Note 3	Member States balance analysis .....	11
Note 4	Other receivables details .....	15
Note 5	Prepayments detail .....	15
Note 6	Long term investments details .....	15
Note 7	Long term receivables detail .....	15
Note 8	Fixed assets and accumulated depreciations state.....	15
Note 9	Other payables detail .....	16
Note 10	Employee benefits detail.....	16
Note 11	Other provisions analyzis.....	17
Note 12	Member State contribution detail .....	18
Note 13	Other operating revenue and income detail .....	18
Note 14	Staff expenses detail .....	18
Note 15	Running costs detail.....	19
Note 16	Administrative costs detail.....	19
Note 17	Communication costs detail .....	19
Note 18	Meeting costs detail .....	20
Note 19	Travel and accomodation costs detail.....	20
Note 20	Miscellaneous costs detail .....	20
Note 21	Specials funds detail .....	21
Note 22	Depreciation and recovering detail .....	21
Note 23	Extraordinary income detail.....	22
Note 24	Extraordinary expenses detail.....	22

## Accounting principles

### Note 1      Main accounting methods

The OIML financial statements are established according to the international public sector accounting standards, IPSAS, issued by the Public Sector Committee of the IFAC (International Federation of Accountants). When IPSAS standards are not available, the IAS (IFRS) standards are implemented.

### Reference currency

The OIML Financial Regulations as revised as of 1st January 2013 says in its Article 2 that the accounting unit provided for in the Convention (Article XXIV) is the Gold Franc whose exchange rate with the French Franc is indicated by the Banque de France.

However, Council Regulation (EC) No. 974/98 of 3 May 1998 replaced the French Franc by the Euro starting from 1 January 1999 and sets forth that "References to national monetary units contained in legal instruments in force as of the end of the transitional period must be construed as references to the Euro unit by applying the respective conversion rates". Accordingly, the Banque de France did not maintain the "Gold Franc" accounting unit.

On the basis of these provisions, the various financial statements and accounting documents of OIML shall be maintained in Euros.

### Main methods used

The general accounting principles have been applied, respecting the principle of prudence, in conformity with the base hypothesis of continuity of operation, of permanence of the methods from one year to another and of independence of the yearly periods and in conformity with the provisions of the OIML Financial Regulations (FR) revised as of 1st January 2013.

### Tangible fixed assets (FR- article 4.1)

The land, buildings, equipment and facilities owned by the OIML are recognized at their current appraised value less accumulated depreciation.

This was reflected in the revaluation of fixed assets and the recognition of revaluation surplus in shareholders'equity at 1<sup>st</sup> January 2010, at 1<sup>st</sup> January 2012 and at 1<sup>st</sup> January 2013.

Other facilities and equipment owned by the OIML are recognized at their historical cost less depreciation

Depreciation is calculated on a straight-line basis, in order to spread the cost of each asset over the asset's useful life estimated as follows:

* Land .....	No depreciation
* Trademark OIML .....	No depreciation
* Buildings, wall .....	50 years
* Buildings, roof, renovation .....	20 years
* Buildings, fittings.....	10 years
* Fittings, improvements and facilities .....	5 à 10 years
* Other tangible fixed assets .....	3 à 10 years

#### Intangible fixed assets (FR- article 4.2)

The cost of capitalised software is depreciated on a straight-line basis over a useful life not exceeding 3 years.

#### Financial instruments (FR article 5)

Within the limits set by the Committee and subject to the Committee's control, the Director is authorized to invest the Organisation's cash and cash equivalents in government bonds with no published rating less than "AAA", certificates of deposit, or insured savings accounts within any Member States of the organization.

Any interest, dividends and gains on financial instruments, whether realised or not, shall be recognized as revenues and expenses in the income statement.

#### Specific services related to contracts – work in progress (FR article 6)

The Bureau may execute contracts with any International or Regional Organisation in order to carry out specific works and services funded by such organisations and falling within the scope of competence of the Organisation and in accordance with its objectives (e.g. translation of OIML publications into a language other than English or French). The objectives and terms of such contracts shall be submitted for prior approval to the Committee.

The revenues and expenses related to services rendered over several financial years under such contracts shall give rise to accounting adjustments in order to meet the revenue recognition rules set out in Article 8. (Revenue recognition : cf. below).

#### Trade receivables

Contributions due by Member States and in arrears as of the close of a budget year shall be deemed receivables of the Organisation and posted as such as assets until actual collection.

The case of defaulting Member States is addressed in accordance with Article XXIX of the OIML Convention: the radiation of a Member State who reached or exceeded three years of arrears is automatically registered by the BIML Director.

The 14<sup>th</sup> International Conference wished clarified Article XXIX of the OIML Convention, as regards Member States which have not fully paid their annual contribution. It was decided that:

- (a) A Member State which has not paid its annual contribution for three consecutive years shall automatically be considered as having resigned, according to Article XXIX, first paragraph, of the Convention;
- (b) A Member State which has not fully paid its annual contribution shall be automatically considered as having resigned when its accumulated arrears amount to the total of the last three years of contributions due;
- (c) A Member State in arrears will receive a final written warning at least six months before the accumulation of the three-year amount mentioned in (a) or (b). The warning will include a request to pay the full amount;
- (d) The provisions of (a), (b) and (c) apply accordingly to Corresponding Members with respect to annual Corresponding Member fees.

The 14<sup>th</sup> International Conference wished also clarified Article XXX, second paragraph, of the Convention with respect to the readmission of Member States which have officially been regarded as having resigned. It was decided that:

(a) A Member State which has officially been regarded as having resigned may be readmitted only after it has settled its unpaid contributions, the amount of which is calculated as the total contribution that the Member State would have had to pay over the last three years immediately prior to the year of readmission according to the classification of that Member State at the time of readmission;

(b) The provisions in (a) apply accordingly to Corresponding Members with respect to Corresponding Member fees.

Advances and down payments related to expenses of the following financial year (e.g. down payments made for the organisation of meetings, down payments related to works, etc.) may be posted as amounts due by suppliers.

Advances received from clients in connection with contracts referred to under Article 6 are posted as “amounts due to clients” on the liabilities side of the balance sheet.

#### Revenue recognition

Revenues are recognised according to the accrual method.

Contributions due by Member States and fees due by Corresponding Members are recognised on their due date, i.e. the commencement date of the financial year.

Financial revenues are recognised during the financial year during which they accrue.

Other revenues, including expense repaid by third parties, are recognised when accruing to the OIML, either under the terms of executed contracts or, in the absence of any contract, upon issuing the invoice or the request for payment.

Contributions due by Member States and fees due by Corresponding Members representing the partial or total payment of amounts due for following years are posted as amounts due by the Organisation to such Members.

#### Reserves

Annual net income, whether positive or negative, is systematically posted to retained earnings during the entire financial period defined in Article 1. At the end of each financial period, the Conference decides whether the relevant amounts are to be posted to the reserves.

#### Provisions

Provisions are recognized when the OIML is legally or implicitly bound by any obligation resulting from past events, and where it is likely that performance of such an obligation shall entail the use of resources without any likely consideration and it is possible to make a reliable estimate of the amount of the relevant obligation.

### Employees benefits

Under the resolution no. 27 of the 45th CIML Meeting, the pension rights acquired are valued by an actuary and are presented in Note 10.

They are subject to an allowance for expenses determined in accordance with IPSAS  
This result is the entry on the liabilities of the provision for pensions calculated in accordance with IPSAS in comparison to the assessments given to the previous year under the previous rule.

### Borrowing

OIML is not authorised to borrow.

### Extraordinary revenues and expenses

The Bureau's Director shall account for the amount of losses or gains arising in connection with any funds, asset disposals, inventories or other assets, provided that a statement listing all such amounts shall be submitted to the Committee and the Conference, taking into account in particular all differences between theoretical contributions due by Member States and actual payments, insofar as such differences are sufficiently small.

### Voluntary contributions – bequests and donations

The Bureau's Director may accept voluntary contributions as well as bequests and donations, whether or not in cash, provided that the same are offered for purposes compatible with the Organisation's policies, goals and operations.

The acceptance of any contributions entailing, whether directly or indirectly, any additional financial commitment for the Organisation is subject to prior approval by the Conference or, in case of emergency, by the Committee.

Contributions in movable or immovable property are valued in monetary units and posted on the Organisation's balance sheet.

## Notes on the balance sheet

### Note 2      Cash and investments details

<b>Details of cash</b>	<b>31/12/2019</b>	<b>31/12/2018</b>
LCL Investments	617 597 €	610 470 €
SG Investments	444 912 €	443 779 €
Chèques Postaux	99 €	63 534 €
Crédit Lyonnais	74 102 €	78 726 €
Société Générale	338 310 €	102 724 €
Caisse	564 €	779 €
Banque de Berne	50 865 €	103 165 €
Interest to be received		
<b>Total</b>	<b>1 526 450 €</b>	<b>1 403 176 €</b>

### Note 3      Member States balance analysis

The receivables are analyzed as follows:

<b>Receivables</b>	<b>31/12/2019</b>	<b>31/12/2018</b>
<b><u>Asset</u></b>		
Member States	432 000 €	417 700 €
Corresponding Members	78 790 €	77 390 €
Other clients	4 200 €	
Provisions for doubtful debts	-170 700 €	-180 500 €
<b><u>Liabilities</u></b>		
Member States - Advance	-174 550 €	-202 550 €
Corresponding Members - Advance	-21 028 €	-29 428 €
<b>Total</b>	<b>148 712 €</b>	<b>82 612 €</b>

The detail of Member States and Corresponding Members balance is shown below:

<b>Etats Membres</b>	<b>Situation au 31/12/2019</b>	<b>Situation au 31/12/2018</b>	<b>Situation au 31/12/2017</b>
<b>ALBANIE</b>			14 000
<b>ALGERIE</b>		28 000	
<b>ARABIE SAOUDITE</b>	-28 000	-28 000	
<b>AUTRICHE - Avance</b>	-14 000	-14 000	-14 000
<b>BRESIL</b>	112 000	112 000	
<b>BULGARIE - Avance</b>	-14 000	-14 000	
<b>CAMEROUN</b>	28 000	42 000	28 000
<b>CANADA - Avance</b>		-28 000	-28 000
<b>COLOMBIE</b>		3 000	11 000
<b>R.P.D. De Corée</b>		10 700	
<b>CROATIE - Avance</b>	-14 000	-14 000	
<b>CUBA</b>	28 000		12 320
<b>EGYPTE</b>		28 000	
<b>ETHIOPIE</b>	42 000	42 000	42 000
<b>HONGRIE</b>	-14 000		
<b>IRAN</b>	112 000	56 000	56 000
<b>IRLANDE - Avance</b>	-14 000	-14 000	-14 000
<b>ISRAEL</b>	14 000		14 000
<b>KENYA - Avance</b>	-6 550	-20 550	-34 550
<b>LIBAN</b>	42 000	42 000	42 000
<b>NVLE ZELANDE</b>	14 000		
<b>PAKISTAN</b>		28 000	
<b>POLOGNE - Avance</b>	-28 000	-28 000	-28 000
<b>PORTUGAL – Avance</b>	-14 000	-14 000	-14 000
<b>REP. SLOVAQUE - Avance</b>	-14 000	-14 000	-14 000
<b>SLOVENIE - Avance</b>	-14 000	-14 000	-14 000
<b>THAILAND - Avance</b>			-56 000
<b>TUNISIE</b>	14 000		
<b>ZAMBIE</b>	26 000	26 000	27 000
	<b>257 450</b>	<b>215 150</b>	<b>29 770</b>



<b>Membres Correspondants</b>	<b>Situation au 31/12/2019</b>	<b>Situation au 31/12/2018</b>	<b>Situation au 31/12/2017</b>
<b>ARGENTINE</b>	2 800	1 400	
<b>AZERBAIDJAN</b>	1 400	1 400	
<b>BANGLADESH</b>		2 800	1 400
<b>BENIN</b>	4 200	4 200	4 200
<b>BOTSWANA</b>			1 400
<b>BURKINA FASO</b>	4 200	4 200	4 200
<b>COMORES</b>	4 200	4 200	4 200
<b>COREE DU NORD</b>	4 200	4 200	2 800
<b>REP. DOMINICAINE</b>			-1 260
<b>EMIRATS ARABES UNIS</b>	1 400		-1 400
<b>GABON</b>	4 200	4 200	4 200
<b>GAMBIE - UNIDO</b>	4 200	4 200	4 200
<b>GEORGIE - Avance</b>	-1 400	-1 400	
<b>GUATEMALA</b>	1 400	1 400	1 400
<b>GUINEE - Avance</b>	-3 511	-4 911	-6 311
<b>HONG KONG - Avance</b>	-2 800	-4 200	-1 400
<b>IRAK</b>	1 400	1 400	
<b>ISLANDE - Avance</b>	-1 400		1 400
<b>JORDANIE - Avance</b>		-1 400	-1 400
<b>KIRGHIZISTAN</b>		1 400	1 400
<b>KOWEIT - Avance</b>		-1 400	-2 800
<b>LETTONIE - Avance</b>	-1 400	-1 400	-1 400
<b>LIBYE</b>	4 200	4 200	3 923
<b>LIBERIA - UNIDO</b>	4 100	4 100	2 700
<b>LITUANIE - Avance</b>	-1 400	-1 400	-1 400
<b>MALTE - Avance</b>	-1 400		
<b>MAURICE - Avance</b>		-1 400	-1 400
<b>MAURITANIE</b>	4 200	4 200	4 200
<b>MEXIQUE</b>			2 800
<b>MONTENEGRO - Avance</b>	-1 400	-1 400	-1 400
<b>NICARAGUA</b>	4 200	4 200	4 200
<b>NIGERIA</b>	1 400		-1 400
<b>OUGANDA</b>	1 400		-1 400
<b>PANAMA - Avance</b>	-4 917	-6 317	-7 717
<b>PAPOUASIE – NOUVELLE GUINEE</b>	2 800	1 400	
<b>PARAGUAY</b>	2 800	2 800	1 400
<b>QUATAR</b>		2 800	1 400

<b>Membres Correspondants</b>	<b>Situation au 31/12/2019</b>	<b>Situation au 31/12/2018</b>	<b>Situation au 31/12/2017</b>
<b>RWANDA</b>	1 890	1 890	1 890
<b>SEYCHELLES - Avance</b>			-1 400
<b>SIERRA LEONE - UNIDO</b>		1 400	1 400
<b>SINGAPOUR - Avance</b>		-1 400	-1 400
<b>SOUDAN</b>	1 400		
<b>SYRIE</b>	4 200	4 200	2 800
<b>TADJIKISTAN</b>	4 200	4 200	4 200
<b>URUGUAY - Avance</b>	-1 400	-2 800	-2 800
<b>YEMEN</b>	4 200	4 200	4 200
<b>ZIMBABWE</b>	4 200	2 800	1 400
	<b>57 762</b>	<b>47 962</b>	<b>31 025</b>

The provisions for doubtful debts of Members are the following:

<b>Country</b>	<b>Provision au 31/12/2019</b>	<b>Provision au 31/12/2018</b>
CAMEROUN	28 000 €	42 000 €
ETHIOPIE	42 000 €	42 000 €
LIBAN	42 000 €	42 000 €
BENIN	4 200 €	4 200 €
BURKINA FASO	4 200 €	4 200 €
COMMORES	4 200 €	4 200 €
COREE DU NORD	4 200 €	4 200 €
GABON	4 200 €	4 200 €
GAMBIE	4 200 €	4 200 €
LYBIE	4 200 €	4 200 €
LIBERIA	4 100 €	4 100 €
MAURITANIE	4 200 €	4 200 €
NICARAGUA	4 200 €	4 200 €
SYRIE	4 200 €	4 200 €
TADJIKISTAN	4 200 €	4 200 €
YEMEN	4 200 €	4 200 €
ZIMBABWE	4 200 €	
<b>Total provisions</b>	<b>170 700 €</b>	<b>180 500 €</b>

Note 4      Other receivables details

Other receivables totaling 54 157 € mainly include VAT pending refund for an amount of 11 103 € the unpaid VAT on the works for 40 779 €. This balance is carried forward over 10 years, depreciation period for fixtures and fittings.

Note 5      Prepayments detail

The prepayments, which amount to 16 225 € include principally payments of annual services or subscriptions of which part is allocated to the year 2020.

Note 6      Long term investments details

This account, amounting to 420 € includes deposits and guarantees.

Note 7      Long term receivables detail

No long term receivable appears.

Note 8      Fixed assets and accumulated depreciations state

	31/12/2019			31/12/2018		
	Brut	Depreciation	Net	Brut	Depreciation	Net
Buildings	28 671 €	16 920 €	11 751 €	27 377 €	8 133 €	19 244 €
Trademark OIML	30 576 €		30 576 €	30 576 €		30 576 €
Land	1 050 000 €		1 050 000 €	1 050 000 €		1 050 000 €
Building – wall	1 629 889 €	446 549 €	1 183 340 €	1 629 889 €	397 751 €	1 232 138 €
General facilities	742 588 €	323 152 €	419 436 €	720 776 €	249 993 €	470 783 €
Fittings	735 169 €	551 411 €	183 757 €	734 422 €	477 942 €	256 480 €
Office equipment	13 349 €	11 427 €	1 922 €	14 506 €	10 047 €	4 459 €
IT equipment	70 551 €	54 032 €	16 519 €	107 326 €	76 334 €	30 992 €
Computer server system	102 928 €	84 608 €	18 319 €	82 808 €	68 742 €	14 066 €
Furniture	15 087 €	7 110 €	7 978 €	15 087 €	5 900 €	9 187 €
<b>TOTAL 31/12</b>	<b>4 418 808 €</b>	<b>1 495 210 €</b>	<b>2 923 598 €</b>	<b>4 412 766 €</b>	<b>1 294 841 €</b>	<b>3 117 925 €</b>
<b>TOTAL 01/01</b>	<b>4 412 766 €</b>	<b>1 294 841 €</b>	<b>3 117 925 €</b>	<b>4 296 965 €</b>	<b>1 039 491 €</b>	<b>3 257 475 €</b>
<b>Variation</b>	<b>6 042 €</b>	<b>200 369 €</b>	<b>-194 327 €</b>	<b>115 801 €</b>	<b>255 351 €</b>	<b>-139 549 €</b>

Note 9      Other payables detail

The other debts are short term debts and include the following:

	31/12/2019	31/12/2018
Urssaf	64 564 €	68 877 €
Ircantec	6 918 €	6 639 €
Health insurance	5 997 €	8 828 €
Foresight	17 153 €	12 785 €
Annual leave	39 559 €	39 107 €
<b>Social debts</b>	<b>134 191 €</b>	<b>136 236 €</b>
Suppliers	10 300 €	1 670 €
Invoices to receive	9 275 €	10 756 €
<b>Suppliers</b>	<b>19 575 €</b>	<b>12 426 €</b>
China - Special Funds	60 268 €	42 427 €
<b>Other Debts</b>	<b>60 268 €</b>	<b>42 427 €</b>

Note 10      Employee benefits detail

Employee benefits include pension funds to 2 342 770 €

No additional provision has been recorded at 31 December 2019.

The total of rights acquired, evaluated by an actuary in 2019, amounts to:

<b>Total des droits acquis au</b>	
Au 31/12/2010	2 158 500 €
Au 31/12/2011	2 205 900 €
Au 31/12/2012	2 272 000 €
Au 31/12/2013	2 328 800 €
Au 31/12/2014	2 342 770 €
Au 31/12/2015 - Réestimation	2 728 410 €
Au 31/12/2016	2 675 118 €
Au 31/12/2017	2 623 064 €
Au 31/12/2018	2 572 504 €
Au 31/12/2019 - Réestimation	2 543 151 €
Au 31/12/2020	2 515 826 €
Au 31/12/2021	2 487 711 €
Au 31/12/2022	2 459 016 €
Au 31/12/2023	2 417 449 €

Note 11    Other provisions analyzis

The OIML did not have any dispute during the year.

## Notes on the income statement

### Note 12    Member State contribution detail

The contributions of states is 2 118 200 € which decomposes:

	<b>2019</b>	<b>2018</b>
Member State contributions	2 030 000 €	2 044 000 €
Corresponding Members	88 200 €	91 000 €
<b>Total State contributions</b>	<b>2 118 200 €</b>	<b>2 135 000 €</b>

### Note 13    Other operating revenue and income detail

The amount of other products, 78 050 € is:

	<b>2019</b>	<b>2018</b>
Certificats	78 050 €	78 750 €
Others		
<b>Total State contributions</b>	<b>78 050 €</b>	<b>78 750 €</b>

### Note 14    Staff expenses detail

The total staff costs of 1 611 031 € is divided into:

	<b>2019</b>	<b>2018</b>
Salary BIML	1 199 688 €	1 158 879 €
Social contributions	321 110 €	307 191 €
Retired OIML staff	67 083 €	80 645 €
Additional temporary staff / secondments	23 149 €	30 895 €
<b>Total staff costs</b>	<b>1 611 031 €</b>	<b>1 577 610 €</b>

Note 15    Running costs detail

Total running costs of 80 405 € including main items are

	<b>2019</b>	<b>2018</b>
Water & Electricity	14 729 €	14 864 €
Supplies	3 023 €	5 297 €
Maintenance & repair	54 356 €	58 031 €
Insurance	6 574 €	3 959 €
Property tax	1 723 €	1 743 €
<b>Total running costs</b>	<b>80 405 €</b>	<b>83 894 €</b>

Note 16    Administrative costs detail

The amount of administrative costs is 75 272 € and is divided into:

	<b>2019</b>	<b>2018</b>
Administrative supplies	1 945 €	5 173 €
Maintenance	44 351 €	38 104 €
Documentation	1 651 €	1 674 €
Fees	23 692 €	31 431 €
Phone	3 634 €	6 110 €
<b>Total administrative costs</b>	<b>75 272 €</b>	<b>82 492 €</b>

Note 17    Communication costs detail

The total cost of communication, 48 369 €, equal to:

	<b>2019</b>	<b>2018</b>
Publications and medals	3 205 €	17 452 €
Postal	4 333 €	3 121 €
Carriers	5 809 €	14 569 €
Internet	35 022 €	40 397 €
<b>Total communication costs</b>	<b>48 369 €</b>	<b>75 539 €</b>

Note 18 Meeting costs detail

The retail cost of meeting, 96 172 € is:

	<b>2019</b>	<b>2018</b>
Receptions	5 446 €	7 678 €
CIML	90 726 €	172 117 €
<b>Total meeting &amp; organisational costs, including travel costs</b>	<b>96 172 €</b>	<b>179 795 €</b>

Note 19 Travel and accomodation costs detail

The amount of travel and missions of 76 859 € is divided into:

	<b>2019</b>	<b>2018</b>
Travel	41 506 €	66 935 €
Missions	35 083 €	35 743 €
<b>Total travel costs (OIML operational)</b>	<b>76 589 €</b>	<b>102 678 €</b>

Note 20 Miscellaneous costs detail

Miscellaneous expenses, 60 506 € corresponding to:

	<b>2019</b>	<b>2018</b>
Services		4 620 €
Moving expenses	41 893 €	
Tips	1 330 €	4 130 €
Bank charges	7 540 €	8 296 €
Various expenses	9 743 €	12 716 €
<b>Total miscellaneous costs</b>	<b>60 506 €</b>	<b>29 762 €</b>



Note 21    Specials funds detail

	<b>2019</b>	<b>2018</b>
Support for CEEMS activity		20 266 €
Training for technical work	12 105 €	119 999 €
Search for AD		30 703 €
<b>Total specials funds</b>	<b>12 105 €</b>	<b>170 968 €</b>

Note 22    Depreciation and recovering detail

The total of endowments to depreciations and to provisions is 234 319 €

<b>Annual endowment</b>	<b>2019</b>	<b>2018</b>
Software	12 863 €	5 601 €
Buildings	48 798 €	48 798 €
General facilities	73 469 €	73 442 €
Fittings	73 159 €	72 188 €
Office equipment	2 538 €	2 672 €
IT equipment	16 216 €	23 765 €
Computer server system	15 867 €	27 603 €
Furniture	1 210 €	1 282 €
<b>Total endowment to depreciations</b>	<b>244 119 €</b>	<b>255 351 €</b>
Clients accounts - provision	-9 800 €	58 700 €
Pension system		
<b>Total annual endowments</b>	<b>234 319 €</b>	<b>314 051 €</b>

The 14th International Conference who wanted clarified Article XXIX of the OIML Convention as regards Member States and Corresponding Members, the OIML accounts do not appear more than three years of contributions arrears, effect on the financial statements at 31 December 2019 is:

- Loss on bad debt :	0 €
- Depreciation allowance claim:	- 4 200 €
- Reversal of provision for receivables :	14 000 €
- Either a charge in the 2019 financial statements :	9 800 €

Note 23    Extraordinary income detail

No extraordinary income was recorded during the 2019 financial year.

Note 24    Extraordinary expenses detail

The exceptional charge for the year, 9 743 € mainly corresponds to :

- Recovery of 10 years on unpaid VAT

In the work – see Note 4 :	9 445 €
----------------------------	---------

## 5 STATEMENT OF CHANGES IN NET ASSETS/EQUITY

	Capital	Reserves	Revaluation Building	Accumulated results	Result	Total
<b>Net at 01/01/2018</b>	55 324 €	1 563 275 €	2 916 837 €	-1 890 560 €	-44 489 €	2 600 387 €
Result of the year					-408 056 €	
Allocation resolution 2016/2 - 15th International Conference		-44 489 €				
<b>Net at 31/12/2018</b>	<b>55 324 €</b>	<b>1 518 786 €</b>	<b>2 916 837 €</b>	<b>-1 890 560 €</b>	<b>-408 056 €</b>	<b>2 192 331 €</b>
<b>Net at 01/01/2019</b>	55 324 €	1 518 786 €	2 916 837 €	-1 890 560 €	-408 056 €	2 192 331 €
Result of the year					-79 574 €	
Allocation resolution 2016/2 - 15th International Conference		-408 056 €				
<b>Net at 31/12/2019</b>	<b>55 324 €</b>	<b>1 110 730 €</b>	<b>2 916 837 €</b>	<b>-1 890 560 €</b>	<b>-79 574 €</b>	<b>2 112 757 €</b>

**6 CASH-FLOW STATEMENT AT 31 DECEMBER 2018**

<b>CASH-FLOW STATEMENT AT DECEMBER 31, 2019</b>		
	<b>2019</b>	<b>2018</b>
Balance of activities	-79 574	-408 056
+/- Net endowment to depreciations and provisions	234 319	314 051
+ Impact résolution 11 & 12	0	0
+ Nett Value of assets sold	0	0
<b>CAPACITY TO AUTOFINANCE</b>	<b>154 745</b>	<b>-94 005</b>
+/- Variation in the Working Capital requirement related to the activity	18 320	-162 883
<b>NET FLUX OF CASHFLOW GENERATED BY THE ACTIVITY</b>	<b>173 065</b>	<b>-256 888</b>
- Outgoing related to the acquirements of assets	-49 792	-115 801
+/- Variation of loans and advances granted	0	0
<b>NET FLUX OF CASHFLOW GENERATED BY TH INVESTMENT</b>	<b>-49 792</b>	<b>-115 801</b>
<b>VARIATION IN NET CASHFLOW</b>	<b>123 273</b>	<b>-372 689</b>
OPENING CASH	1 403 176	1 775 865
CLOSING CASH	1 526 450	1 403 176
<b>DIFFERENCE</b>	<b>0</b>	<b>0</b>



## **Comptes annuels de l'exercice clos le**

**31 décembre 2019**

Rapport établi le 2 mars 2020

## SOMMAIRE

1	Etat de la situation financière au 31 décembre 2019.....	3
2	Etat de la performance financière 2019 .....	4
3	ETat budgétaire.....	5
4	Notes annexes .....	6
	Règles et méthodes comptables .....	7
	Notes sur le Bilan.....	11
	Notes sur le Résultat .....	18
5	Variation des capitaux propres.....	23
6	Tableau des flux de trésorerie au 31 décembre 2019.....	24

## 1 ETAT DE LA SITUATION FINANCIERE AU 31 DECEMBRE 2019

<b>ACTIF</b>	<b>31/12/2019</b>	<b>31/12/2018</b>
<b>Actifs à court terme</b>		
Disponibilités	1 526 450 €	1 403 176 €
Créances Etats membres	261 300 €	237 200 €
Créances Membres Correspondants	78 790 €	77 390 €
Autres Créances – Certificats	4 200 €	
Autres créances	54 157 €	66 904 €
Charges constatées d'avance	16 225 €	55 557 €
<b>TOTAL (I)</b>	<b>1 941 121 €</b>	<b>1 840 227 €</b>
<b>Actifs à long terme</b>		
Immobilisations financières	420 €	420 €
Terrain	1 050 000 €	1 050 000 €
Immeubles - murs	1 183 340 €	1 232 138 €
Agencements	603 194 €	727 262 €
Matériel de bureau et informatique	36 760 €	49 517 €
Mobilier	7 978 €	9 187 €
Propriété Nom OIML	30 576 €	30 576 €
Logiciels	11 751 €	19 244 €
<b>TOTAL (II)</b>	<b>2 924 018 €</b>	<b>3 118 345 €</b>
<b>TOTAL GENERAL (I à II)</b>	<b>4 865 139 €</b>	<b>4 958 573 €</b>

<b>PASSIF</b>	<b>31/12/2019</b>	<b>31/12/2018</b>
<b>Passifs à court terme</b>		
Créances payées d'avances	195 578 €	231 978 €
Autres dettes	214 034 €	191 494 €
<b>Total passif à court terme (I)</b>	<b>409 612 €</b>	<b>423 471 €</b>
<b>Passifs à long terme</b>		
Avantages au personnel	2 342 770 €	2 342 770 €
Autres provisions		
<b>Total passif à long terme (II)</b>	<b>2 342 770 €</b>	<b>2 342 770 €</b>
<b>Actif net / Situation nette (III = Actif- I - II)</b>	<b>2 112 757 €</b>	<b>2 192 331 €</b>
Apports en capital	55 324 €	55 324 €
Ecart réévaluation immeuble	2 916 837 €	2 916 837 €
Réserves et report à nouveau	-779 830 €	-371 775 €
Résultat	-79 574 €	-408 056 €
<b>Total actif net (IV)</b>	<b>2 112 757 €</b>	<b>2 192 331 €</b>
<b>Solde net (III-IV)</b>	<b>0 €</b>	<b>0 €</b>

## 2 ETAT DE LA PERFORMANCE FINANCIERE 2019

<b>PRODUITS EXPLOITATION</b>	<b>31/12/2019</b>	<b>31/12/2018</b>
Participation contributive Etats Membres	2 118 200 €	2 135 000 €
Autres produits opérationnels	88 696 €	78 750 €
<b>Total produits exploitation (I)</b>	<b>2 206 896 €</b>	<b>2 213 750 €</b>
<b>CHARGES EXPLOITATION</b>		
Rémunérations, salaires et avantages du personnel	1 611 031 €	1 577 610 €
Charges liées à l'activité	439 676 €	712 411 €
Dotations aux amortissements	244 119 €	255 351 €
Régularisation Comptes clients	-9 840 €	59 770 €
Autres charges opérationnelles		
<b>Total charges exploitation (II)</b>	<b>2 284 986 €</b>	<b>2 605 143 €</b>
<b>RESULTAT D'EXPLOITATION (III=I-II)</b>	<b>-78 091 €</b>	<b>-391 393 €</b>
Résultat financier	8 260 €	-5 070 €
Résultat exceptionnel	-9 743 €	-11 593 €
<b>Total produits / charges non opérationnels (IV)</b>	<b>-1 483 €</b>	<b>-16 663 €</b>
<b>SOLDE NET DE L'EXERCICE</b>	<b>-79 574 €</b>	<b>-408 056 €</b>



## 3 ETAT BUDGETAIRE

Exécution du budget	2018	2018	2019	2019
	Voté	Réalisé	Voté	Réalisé
<b>CHARGES</b>				
Personnel en activité	1 379 289 €	1 466 070 €	1 388 768 €	1 520 798 €
Retraites	114 110 €	80 645 €	116 392 €	67 083 €
Personnel temporaire supplémentaire / détachement		30 895 €		23 149 €
<b>Total charges de personnel</b>	<b>1 493 399 €</b>	<b>1 577 610 €</b>	<b>1 505 160 €</b>	<b>1 611 031 €</b>
Coûts de fonctionnement	76 723 €	83 894 €	78 258 €	80 405 €
Coûts administratif	72 854 €	82 492 €	74 116 €	75 272 €
Coûts de communication	62 837 €	75 539 €	63 798 €	48 369 €
Cout de réunion - CIML	112 980 €	179 795 €	114 139 €	96 172 €
Voyages et déplacements	95 465 €	102 678 €	97 374 €	76 589 €
Frais divers	21 061 €	29 762 €	21 312 €	60 506 €
Fonds spéciaux pour développement	35 000 €	20 266 €	35 000 €	
Training for technical work	75 000 €	119 999 €	75 000 €	12 105 €
Frais recherche adjoint & Directeur	55 000 €	30 703 €	30 000 €	
<b>Total autres charges</b>	<b>606 919 €</b>	<b>725 128 €</b>	<b>588 997 €</b>	<b>449 419 €</b>
Dotation aux amortissements	190 500 €	255 351 €	189 250 €	244 119 €
Provision pour retraite				
Provision pour créances impayées	14 000 €	58 700 €	14 000 €	-9 800 €
<b>Total dépréciations et provisions</b>	<b>204 500 €</b>	<b>314 051 €</b>	<b>203 250 €</b>	<b>234 319 €</b>
<b>Total charges</b>	<b>2 304 818 €</b>	<b>2 616 788 €</b>	<b>2 297 407 €</b>	<b>2 294 770 €</b>
<b>PRODUITS</b>				
Contributions EM	2 044 000 €	2 044 000 €	2 044 000 €	2 030 000 €
Abonnements des MC	91 000 €	91 000 €	91 000 €	88 200 €
Revenus des Certificats	77 000 €	78 750 €	80 500 €	78 050 €
Revenus financiers	8 500 €	-5 070 €	8 500 €	8 260 €
Autres produits		53 €		10 686 €
<b>Total produits</b>	<b>2 220 500 €</b>	<b>2 208 733 €</b>	<b>2 224 000 €</b>	<b>2 215 195 €</b>
<b>Résultat</b>	<b>-84 318 €</b>	<b>-408 056 €</b>	<b>-73 407 €</b>	<b>-79 574 €</b>

#### 4 NOTES ANNEXES

L'exercice a une durée de 12 mois, recouvrant la période du 1<sup>er</sup> janvier au 31 décembre 2019.

L'arrêté des comptes a été fait par le Directeur du Bureau conformément aux dispositions de l'article 20 du règlement financier révisé de l'OIML – Edition 2012.

Les documents de synthèse annuels établis conformément à l'annexe 3 du règlement financier révisé de l'OIML comprennent les états financiers suivants : bilan, compte de résultat, état budgétaire, notes annexes aux états financiers, tableau de flux de trésorerie, tableau de variation des capitaux propres.

Les notes ou tableaux ci-après font donc partie intégrante des états financiers annuels :

Note 1	Principales méthodes comptables.....	7
Note 2	Détail des disponibilités .....	11
Note 3	Analyse des soldes des Etats Membres .....	11
Note 4	Détail des autres créances.....	15
Note 5	Détail des charges constatées d'avance .....	15
Note 6	Détail des immobilisations financières.....	15
Note 7	Détail des créances à long terme .....	15
Note 8	Etat des immobilisations et amortissements.....	15
Note 9	Détail des autres dettes .....	16
Note 10	Détail des avantages du personnel.....	16
Note 11	Analyse des autres provisions .....	17
Note 12	Etats des abonnements des Etats Membres et des Membres Correspondants.....	18
Note 13	Détail des autres ventes et autres produits.....	18
Note 14	Détail des charges de personnel .....	18
Note 15	Détail des couts de fonctionnement.....	19
Note 16	Détail des couts administratif .....	19
Note 17	Détail des couts de communication .....	19
Note 18	Détail des couts de réunion.....	20
Note 19	Détail des couts de voyages et déplacements .....	20
Note 20	Détail des couts des frais divers .....	20
Note 21	Détail des fonds spéciaux .....	21
Note 22	Détail des dotations / reprises de provisions .....	21
Note 23	Détail des produits exceptionnels.....	22
Note 24	Détail des charges exceptionnelles.....	22

## Règles et méthodes comptables

### Note 1 Principales méthodes comptables

Les états financiers de l'OIML sont établis conformément aux normes comptables internationales pour le secteur public, IPSAS (International Public Sector Accounting Standards), émises par le Comité du secteur public de l'IFAC (International Federation of Accountants). En l'absence de normes IPSAS, ce sont les normes IAS (IFRS) qui sont appliquées.

### Monnaie de référence et monnaies de présentation

Le règlement financier de l'Organisation Internationale de Métrologie Légale révisé au 1er janvier 2013 prévoit à son article 2 que l'unité de compte prévue par la convention créant l'OIML est le Franc-Or, dont la parité par rapport au Franc Français est celle qui est indiquée par la Banque de France.

Toutefois, le Règlement (CE) N° 974/98 du Conseil du 3 mai 1998 a remplacé le Franc Français par l'Euro à compter du 1er janvier 1999, et dispose que "Les références aux unités monétaires nationales qui figurent dans des instruments juridiques existant à la fin de la période transitoire doivent être lues comme des références à l'unité euro en appliquant les taux de conversion respectifs." En conséquence, la Banque de France n'a pas maintenu l'unité de compte "Franc-Or".

Compte tenu de ces dispositions, les différents états financiers et états de comptabilité de l'OIML sont tenus en Euros.

### Principales méthodes utilisées

Les conventions générales comptables ont été appliquées, dans le respect du principe de prudence, conformément aux hypothèses de base de continuité de l'exploitation, de permanence des méthodes d'un exercice à l'autre et d'indépendance des exercices et conformément aux dispositions du règlement financier révisé au 1er janvier 2013 (RF).

### Immobilisations corporelles (RF- article 4.1)

Les terrains, les immeubles, les installations et équipements, dont l'OIML est propriétaire, sont comptabilisés à leur valeur estimative actuelle diminuée des amortissements cumulés.

Ceci s'est traduit par la revalorisation des actifs immobilisés et par la comptabilisation d'un écart de réévaluation au niveau des capitaux propres au 1<sup>er</sup> janvier 2010, au 1<sup>er</sup> janvier 2012 et au 1<sup>er</sup> janvier 2013.

Les autres immobilisations corporelles dont l'OIML est propriétaire sont comptabilisées à leur coût historique diminué des amortissements. L'amortissement est calculé linéairement de manière à étaler le coût de chaque actif sur la durée d'utilisation estimée comme suit :

- \* Terrain..... pas d'amortissement
- \* Propriété nom OIML..... pas d'amortissement
- \* Immeubles, murs..... 50 ans
- \* Immeubles, toit et ravalement ..... 20 ans
- \* Immeubles, aménagements ..... 10 ans
- \* Agencements, aménagements et installations ..... 5 à 10 ans
- \* Autres immobilisations corporelles..... 3 à 10 ans

#### Immobilisations incorporelles (RF- article 4.2)

Le coût des logiciels informatiques, lorsqu'ils constituent des actifs, sont amortis linéairement selon une durée d'utilisation ne pouvant excéder 3 ans.

#### Instruments financiers (RF article 5)

Dans les limites qui lui sont fixées par le Comité et sous le contrôle de celui-ci, le Directeur est autorisé à investir les disponibilités de l'Organisation dans des obligations d'Etat ayant une cote publiée non inférieure à « AAA », des certificats de dépôt ou des comptes d'épargne assurés dans l'un des états membres de l'Organisation.

Les intérêts, dividendes, pertes et gains sur les instruments financiers, qu'ils soient réalisés ou non, sont comptabilisés dans les produits et charges du compte de résultat.

#### Prestations particulières sur conventions – en-cours (RF article 6)

Le Bureau peut passer des contrats avec toute organisation Internationale ou Régionale afin d'effectuer sur financement de cette organisation des travaux et prestations particuliers entrant dans le champ de compétence de l'Organisation et conforme à ses objectifs (par exemple traduction de publications de l'OIML dans une autre langue que l'Anglais et le Français). Les objectifs et les conditions de ces contrats devront être préalablement soumis à l'accord du Comité.

Les produits et charges relatifs à une prestation effectuée sur plusieurs exercices, dans le cadre de ces contrats, font l'objet des régularisations comptables appropriées pour satisfaire aux règles de constatation des produits fixées à l'article 8 (constatation des produits : cf. ci-après).

#### Créances d'exploitation

Les contributions des Etats Membres en retard lors de la clôture d'un exercice budgétaire seront considérées comme créances de l'Organisation et figureront comme telles à l'actif jusqu'à leur encaissement effectif.

Le cas des Etats défaillants est traité en application de l'Article XXIX de la Convention de l'OIML : la radiation d'un pays ayant atteint trois années d'arriérés est constatée automatiquement par le Directeur du Bureau International de Métrologie Légale.

La 14<sup>ème</sup> Conférence Internationale a souhaité clarifié l'Article XXIX de la Convention de l'OIML en ce qui concerne les États Membres n'ayant pas intégralement réglé leur contribution annuelle. Il a été décidé que :

- (a) Un État Membre qui n'a pas réglé sa contribution annuelle pendant trois années consécutives doit être automatiquement considéré comme ayant démissionné, conformément à l'Article XXIX, premier paragraphe, de la Convention ;
- (b) Un État Membre qui n'a pas intégralement réglé sa contribution annuelle doit être automatiquement considéré comme ayant démissionné lorsque ses arriérés accumulés sont équivalents au total des trois dernières années de contributions dues ;
- (c) Un État Membre en arriéré recevra un avertissement final écrit au moins six mois avant l'accumulation du montant de trois ans mentionnée en (a) ou (b). L'avertissement inclura une demande de règlement total du montant ;

(d) Les dispositions en (a), (b) et (c) s'appliquent également aux Membres Correspondants en ce qui concerne l'abonnement forfaitaire des Membres Correspondants.

La 14<sup>ème</sup> Conférence Internationale a souhaité clarifié aussi l'Article XXX, second paragraphe, de la Convention en ce qui concerne la réadmission des États Membres officiellement considérés comme ayant démissionné Il a été décidé que :

(a) Un État Membre qui est officiellement considéré comme ayant démissionné peut être réadmis uniquement après qu'il a réglé ses contributions impayées, dont le montant est calculé comme la contribution totale que l'État Membre aurait eu à payer au cours des trois dernières années immédiatement avant l'année de réadmission conformément à la classification dudit État Membre au moment de sa réadmission ;

(b) Les dispositions en (a) s'appliquent également aux Membres Correspondants en ce qui concerne l'abonnement forfaitaire des Membres Correspondants.

Les avances et acomptes sur des charges de l'exercice suivant (par exemple acomptes versés pour l'organisation de réunions, acomptes sur travaux, etc.), peuvent être inscrits comme créances sur des fournisseurs.

Les avances reçues de clients dans le cadre des contrats visés à l'article 6 sont inscrites sur les comptes "clients" au passif du bilan.

#### Constatation des produits

Les produits sont comptabilisés selon les principes de la comptabilité d'engagement.

Les cotisations des Etats Membres et les abonnements forfaitaires des Membres Correspondants sont comptabilisés à leur date d'exigibilité, soit la date d'ouverture de l'exercice.

Les produits financiers sont enregistrés dans l'exercice pendant lequel ils ont couru.

Les autres revenus, y compris les remboursements de frais par des tiers sont pris en compte lorsqu'ils sont acquis par l'OIML, soit selon les termes des contrats convenus soit, en l'absence de convention lors de l'émission de la facture ou de la demande de paiement.

Les cotisations des Etats Membres et abonnements forfaitaires des Membres Correspondants correspondant au paiement partiel ou total des sommes dues au titre des exercices suivants, seront inscrits comme dettes de l'Organisation vis-à-vis de ces Membres.

#### Réserves

Les résultats annuels, qu'ils soient déficitaires ou bénéficiaires, sont systématiquement affectés en report à nouveau pendant toute la période financière définie à l'article 1. Au terme de chaque période financière, la Conférence décide de l'affectation éventuelle en réserve.

#### Provisions

Les provisions sont comptabilisés quand l'OIML est tenue par une obligation juridique ou implicite résultant d'événements passés, dont il est probable que le règlement entraînera un emploi de ressources sans contrepartie probable et lorsqu'une estimation fiable du montant de l'obligation en cause peut être effectuée.

### Avantages du personnel

En application de la résolution no. 27 de la 45<sup>ème</sup> réunion du CIML, les droits à retraite acquis sont évalués par un actuare et sont présentés dans la Note 10.

Ils font l'objet d'une provision établie conformément aux dispositions des normes IPSAS. Ceci se traduit par l'inscription au passif du bilan de la provision pour retraites évaluée conformément aux normes IPSAS en comparaison de l'évaluation donnée l'année précédente conformément à la règle antérieure.

### Emprunts

L'OIML ne fait pas appel à l'emprunt.

### Produits et charges exceptionnels

Le Directeur du Bureau peut passer par profits et pertes le montant des pertes ou gains des fonds, cession d'actifs, stocks et autres avoirs, à condition qu'un état de toutes ces sommes soit soumis au Comité et à la Conférence - en particulier, seront ainsi pris en compte les écarts entre les contributions théoriques dues par les Etats Membres et leurs versements réels, dans la mesure où ces écarts sont suffisamment faibles.

### Contributions Volontaires - Dons et Legs

Le Directeur du Bureau peut accepter des contributions volontaires ainsi que des dons et legs, que ces apports soient ou non en espèces, à condition qu'ils soient offerts à des fins compatibles avec la ligne de conduite, les buts et l'activité de l'Organisation.

L'acceptation des apports qui entraînent, soit directement, soit indirectement des engagements financiers supplémentaires pour l'Organisation doit recevoir au préalable l'accord de la Conférence ou, en cas d'urgence, celui du Comité.

Les apports en biens meubles ou immeubles sont évalués en unités monétaires et inscrits au bilan de l'Organisation.

## Notes sur le Bilan

### Note 2      Détail des disponibilités

Détail des disponibilités	31/12/2019	31/12/2018
LCL placements	617 597 €	610 470 €
SG placement	444 912 €	443 779 €
Chèques Postaux	99 €	63 534 €
Crédit Lyonnais	74 102 €	78 726 €
Société Générale	338 310 €	102 724 €
Caisse	564 €	779 €
Banque de Berne	50 865 €	103 165 €
Intérêts courus à recevoir		
<b>Total</b>	<b>1 526 450 €</b>	<b>1 403 176 €</b>

### Note 3      Analyse des soldes des Etats Membres

Les créances s'analysent comme suit :

Créances "clients"	31/12/2019	31/12/2018
<b><i>Actif</i></b>		
Etats membres	432 000 €	417 700 €
Membres correspondants	78 790 €	77 390 €
Autres clients	4 200 €	
Provisions dépréciation	-170 700 €	-180 500 €
<b><i>Passif</i></b>		
Etats membres - Avances	-174 550 €	-202 550 €
Membres correspondants - Avances	-21 028 €	-29 428 €
<b>Total</b>	<b>148 712 €</b>	<b>82 612 €</b>

Le détail des créances des Etats membres et des Membres Correspondants est détaillé ci-après :

<b>Etats Membres</b>	<b>Situation au 31/12/2019</b>	<b>Situation au 31/12/2018</b>	<b>Situation au 31/12/2017</b>
<b>ALBANIE</b>			14 000
<b>ALGERIE</b>		28 000	
<b>ARABIE SAOUDITE</b>	-28 000	-28 000	
<b>AUTRICHE - Avance</b>	-14 000	-14 000	-14 000
<b>BRESIL</b>	112 000	112 000	
<b>BULGARIE - Avance</b>	-14 000	-14 000	
<b>CAMEROUN</b>	28 000	42 000	28 000
<b>CANADA - Avance</b>		-28 000	-28 000
<b>COLOMBIE</b>		3 000	11 000
<b>R.P.D. De Corée</b>		10 700	
<b>CROATIE - Avance</b>	-14 000	-14 000	
<b>CUBA</b>	28 000		12 320
<b>EGYPTE</b>		28 000	
<b>ETHIOPIE</b>	42 000	42 000	42 000
<b>HONGRIE</b>	-14 000		
<b>IRAN</b>	112 000	56 000	56 000
<b>IRLANDE - Avance</b>	-14 000	-14 000	-14 000
<b>ISRAEL</b>	14 000		14 000
<b>KENYA - Avance</b>	-6 550	-20 550	-34 550
<b>LIBAN</b>	42 000	42 000	42 000
<b>NVLE ZELANDE</b>	14 000		
<b>PAKISTAN</b>		28 000	
<b>POLOGNE - Avance</b>	-28 000	-28 000	-28 000
<b>PORTUGAL – Avance</b>	-14 000	-14 000	-14 000
<b>REP. SLOVAQUE - Avance</b>	-14 000	-14 000	-14 000
<b>SLOVENIE - Avance</b>	-14 000	-14 000	-14 000
<b>THAILAND - Avance</b>			-56 000
<b>TUNISIE</b>	14 000		
<b>ZAMBIE</b>	26 000	26 000	27 000
	<b>257 450</b>	<b>215 150</b>	<b>29 770</b>



<b>Membres Correspondants</b>	<b>Situation au 31/12/2019</b>	<b>Situation au 31/12/2018</b>	<b>Situation au 31/12/2017</b>
<b>ARGENTINE</b>	2 800	1 400	
<b>AZERBAIDJAN</b>	1 400	1 400	
<b>BANGLADESH</b>		2 800	1 400
<b>BENIN</b>	4 200	4 200	4 200
<b>BOTSWANA</b>			1 400
<b>BURKINA FASO</b>	4 200	4 200	4 200
<b>COMORES</b>	4 200	4 200	4 200
<b>COREE DU NORD</b>	4 200	4 200	2 800
<b>REP. DOMINICAINE</b>			-1 260
<b>EMIRATS ARABES UNIS</b>	1 400		-1 400
<b>GABON</b>	4 200	4 200	4 200
<b>GAMBIE - UNIDO</b>	4 200	4 200	4 200
<b>GEORGIE - Avance</b>	-1 400	-1 400	
<b>GUATEMALA</b>	1 400	1 400	1 400
<b>GUINEE - Avance</b>	-3 511	-4 911	-6 311
<b>HONG KONG - Avance</b>	-2 800	-4 200	-1 400
<b>IRAK</b>	1 400	1 400	
<b>ISLANDE - Avance</b>	-1 400		1 400
<b>JORDANIE - Avance</b>		-1 400	-1 400
<b>KIRGHIZISTAN</b>		1 400	1 400
<b>KOWEIT - Avance</b>		-1 400	-2 800
<b>LETTONIE - Avance</b>	-1 400	-1 400	-1 400
<b>LIBYE</b>	4 200	4 200	3 923
<b>LIBERIA - UNIDO</b>	4 100	4 100	2 700
<b>LITUANIE - Avance</b>	-1 400	-1 400	-1 400
<b>MALTE - Avance</b>	-1 400		
<b>MAURICE - Avance</b>		-1 400	-1 400
<b>MAURITANIE</b>	4 200	4 200	4 200
<b>MEXIQUE</b>			2 800
<b>MONTENEGRO - Avance</b>	-1 400	-1 400	-1 400
<b>NICARAGUA</b>	4 200	4 200	4 200
<b>NIGERIA</b>	1 400		-1 400
<b>OUGANDA</b>	1 400		-1 400
<b>PANAMA - Avance</b>	-4 917	-6 317	-7 717
<b>PAPOUASIE – NOUVELLE GUINEE</b>	2 800	1 400	
<b>PARAGUAY</b>	2 800	2 800	1 400
<b>QUATAR</b>		2 800	1 400

Membres Correspondants	Situation au 31/12/2019	Situation au 31/12/2018	Situation au 31/12/2017
<b>RWANDA</b>	1 890	1 890	1 890
<b>SEYCHELLES - Avance</b>			-1 400
<b>SIERRA LEONE - UNIDO</b>		1 400	1 400
<b>SINGAPOUR - Avance</b>		-1 400	-1 400
<b>SOUDAN</b>	1 400		
<b>SYRIE</b>	4 200	4 200	2 800
<b>TADJIKISTAN</b>	4 200	4 200	4 200
<b>URUGUAY - Avance</b>	-1 400	-2 800	-2 800
<b>YEMEN</b>	4 200	4 200	4 200
<b>ZIMBABWE</b>	4 200	2 800	1 400
	<b>57 762</b>	<b>47 962</b>	<b>31 025</b>

Les provisions sur créances Etats Membres et Membres Correspondants sont les suivantes :

Pays	Provision au 31/12/2019	Provision au 31/12/2018
CAMEROUN	28 000 €	42 000 €
ETHIOPIE	42 000 €	42 000 €
LIBAN	42 000 €	42 000 €
BENIN	4 200 €	4 200 €
BURKINA FASO	4 200 €	4 200 €
COMMORES	4 200 €	4 200 €
COREE DU NORD	4 200 €	4 200 €
GABON	4 200 €	4 200 €
GAMBIE	4 200 €	4 200 €
LYBIE	4 200 €	4 200 €
LIBERIA	4 100 €	4 100 €
MAURITANIE	4 200 €	4 200 €
NICARAGUA	4 200 €	4 200 €
SYRIE	4 200 €	4 200 €
TADJIKISTAN	4 200 €	4 200 €
YEMEN	4 200 €	4 200 €
ZIMBABWE	4 200 €	
<b>Total provisions</b>	<b>170 700 €</b>	<b>180 500 €</b>

Note 4      Détail des autres créances

Les autres créances d'un montant de 54 157 € comprennent essentiellement, la TVA en attente de remboursement pour un montant de 11 103 €, la TVA non remboursée sur les travaux pour un montant de 40 779 €. Ce dernier solde est repris sur 10 ans, durée d'amortissement des agencements et installations.

Note 5      Détail des charges constatées d'avance

Les charges constatées d'avance de 16 225 € comprennent principalement des paiements de services annuels ou d'abonnements dont une partie relève de l'exercice 2020.

Note 6      Détail des immobilisations financières

Ce poste d'un montant de 420 € concerne des dépôts et cautionnements.

Note 7      Détail des créances à long terme

Aucune créance n'apparaît à long terme.

Note 8      Etat des immobilisations et amortissements

	31/12/2019			31/12/2018		
	Brut	Amort.	Net	Brut	Amort.	Net
Logiciels	28 671 €	16 920 €	11 751 €	27 377 €	8 133 €	19 244 €
Propriété Nom OI ML	30 576 €		30 576 €	30 576 €		30 576 €
Terrain	1 050 000 €		1 050 000 €	1 050 000 €		1 050 000 €
Immeubles – murs	1 629 889 €	446 549 €	1 183 340 €	1 629 889 €	397 751 €	1 232 138 €
Installations générales	742 588 €	323 152 €	419 436 €	720 776 €	249 993 €	470 783 €
Agencements	735 169 €	551 411 €	183 757 €	734 422 €	477 942 €	256 480 €
Matériel de bureau	13 349 €	11 427 €	1 922 €	14 506 €	10 047 €	4 459 €
Matériel informatique	70 551 €	54 032 €	16 519 €	107 326 €	76 334 €	30 992 €
Serveur système	102 928 €	84 608 €	18 319 €	82 808 €	68 742 €	14 066 €
Mobilier	15 087 €	7 110 €	7 978 €	15 087 €	5 900 €	9 187 €
<b>TOTAL 31/12</b>	<b>4 418 808 €</b>	<b>1 495 210 €</b>	<b>2 923 598 €</b>	<b>4 412 766 €</b>	<b>1 294 841 €</b>	<b>3 117 925 €</b>
<b>TOTAL 01/01</b>	<b>4 412 766 €</b>	<b>1 294 841 €</b>	<b>3 117 925 €</b>	<b>4 296 965 €</b>	<b>1 039 491 €</b>	<b>3 257 475 €</b>
<b>Variation de l'exercice</b>	<b>6 042 €</b>	<b>200 369 €</b>	<b>-194 327 €</b>	<b>115 801 €</b>	<b>255 351 €</b>	<b>-139 549 €</b>

Note 9      Détail des autres dettes

Les autres dettes sont à échéance à court terme et comprennent les postes suivants :

	<b>31/12/2019</b>	<b>31/12/2018</b>
Urssaf	64 564 €	68 877 €
Ircantec	6 918 €	6 639 €
Mutuelle	5 997 €	8 828 €
Prévoyance	17 153 €	12 785 €
Congés payés	39 559 €	39 107 €
<b>Dettes sociales</b>	<b>134 191 €</b>	<b>136 236 €</b>
Fournisseurs	10 300 €	1 670 €
Factures non parvenues	9 275 €	10 756 €
<b>Fournisseurs</b>	<b>19 575 €</b>	<b>12 426 €</b>
Avance Chine - Fonds Spéciaux	60 268 €	42 427 €
<b>Autres dettes</b>	<b>60 268 €</b>	<b>42 427 €</b>

Note 10      Détail des avantages du personnel

Les avantages du personnel comprennent le fonds de retraite pour 2 342 770 €

Aucune provision complémentaire n'a été comptabilisée au 31 décembre 2019.

Le total des droits à retraite acquis par le personnel, évalués par un actuair en 2019 se monte à :

<b>Total des droits acquis au</b>	
Au 31/12/2010	2 158 500 €
Au 31/12/2011	2 205 900 €
Au 31/12/2012	2 272 000 €
Au 31/12/2013	2 328 800 €
Au 31/12/2014	2 342 770 €
Au 31/12/2015 - Réestimation	2 728 410 €
Au 31/12/2016	2 675 118 €
Au 31/12/2017	2 623 064 €
Au 31/12/2018	2 572 504 €
Au 31/12/2019 - Réestimation	2 543 151 €
Au 31/12/2020	2 515 826 €
Au 31/12/2021	2 487 711 €
Au 31/12/2022	2 459 016 €
Au 31/12/2023	2 417 449 €

Note 11    Analyse des autres provisions

Au cours de l'exercice, l'OIML n'a connu aucun litige.

## Notes sur le Résultat

### Note 12 Etats des abonnements des Etats Membres et des Membres Correspondants.

Le montant des contributions des Etats est de 2 118 200 € qui se décompose en :

	<b>2019</b>	<b>2018</b>
Etats Membres	2 030 000 €	2 044 000 €
Membres Correspondants	88 200 €	91 000 €
<b>Total contributions des Etats</b>	<b>2 118 200 €</b>	<b>2 135 000 €</b>

### Note 13 Détail des autres ventes et autres produits

Le montant des autres produits, 78 050 € correspond à :

	<b>2019</b>	<b>2018</b>
Certificats	78 050 €	78 750 €
Divers		
<b>Total contributions des Etats</b>	<b>78 050 €</b>	<b>78 750 €</b>

### Note 14 Détail des charges de personnel

Le total des charges de personnel est de 1 611 031 € et se décompose en :

	<b>2019</b>	<b>2018</b>
Salaires BIML	1 199 688 €	1 158 879 €
Cotisations sociales	321 110 €	307 191 €
Retraités OIML	67 083 €	80 645 €
Personnel temporaire supplémentaire / détachement	23 149 €	30 895 €
<b>Total charges de personnel</b>	<b>1 611 031 €</b>	<b>1 577 610 €</b>

Note 15    Détail des couts de fonctionnement

Le total des couts de fonctionnement est de 80 405 € dont les principaux postes sont :

	<b>2019</b>	<b>2018</b>
Eau & Electricité	14 729 €	14 864 €
Fournitures	3 023 €	5 297 €
Entretien et réparation	54 356 €	58 031 €
Prime Assurance	6 574 €	3 959 €
Taxe foncière et balayage	1 723 €	1 743 €
<b>Total couts de fonctionnement</b>	<b>80 405 €</b>	<b>83 894 €</b>

Note 16    Détail des couts administratif

Le montant des couts administratif représente 75 272 € et se décompose en :

	<b>2019</b>	<b>2018</b>
Fournitures administratives	1 945 €	5 173 €
Maintenance	44 351 €	38 104 €
Documentation	1 651 €	1 674 €
Honoraires	23 692 €	31 431 €
Téléphone	3 634 €	6 110 €
<b>Total couts administratif</b>	<b>75 272 €</b>	<b>82 492 €</b>

Note 17    Détail des couts de communication

Le total des couts de communication, 48 369 €, correspond à :

	<b>2019</b>	<b>2018</b>
Publications et Médaille	3 205 €	17 452 €
Affranchissement postaux	4 333 €	3 121 €
Transporteurs	5 809 €	14 569 €
Internet	35 022 €	40 397 €
<b>Total couts communication</b>	<b>48 369 €</b>	<b>75 539 €</b>

Note 18    Détail des couts de réunion

Le détail des couts de réunion, 96 172 €, est de :

	<b>2019</b>	<b>2018</b>
Réceptions	5 446 €	7 678 €
CIML	90 726 €	172 117 €
<b>Total des frais de réunion et d'organisation, y compris frais de déplacement</b>	<b>96 172 €</b>	<b>179 795 €</b>

Note 19    Détail des couts de voyages et déplacements

Le montant des voyages et déplacements est de 76 589 € et se décompose en :

	<b>2019</b>	<b>2018</b>
Voyage	41 506 €	66 935 €
Missions	35 083 €	35 743 €
<b>Total frais de déplacements (OIML opérationnel)</b>	<b>76 589 €</b>	<b>102 678 €</b>

Note 20    Détail des couts des frais divers

Les frais divers, 60 506 € correspondent à :

	<b>2019</b>	<b>2018</b>
Achats prestations de services		4 620 €
Déménagements	41 893 €	
Pourboires	1 330 €	4 130 €
Services bancaires	7 540 €	8 296 €
Charges diverses	9 743 €	12 716 €
<b>Total frais divers</b>	<b>60 506 €</b>	<b>29 762 €</b>



Note 21 Détail des fonds spéciaux

	<b>2019</b>	<b>2018</b>
Support pour activités CEEMS		20 266 €
Fonds formation travaux techniques	12 105 €	119 999 €
Fonds recherche AD		30 703 €
<b>Total fonds spéciaux</b>	<b>12 105 €</b>	<b>170 968 €</b>

Note 22 Détail des dotations / reprises de provisions

Le total des dotations aux amortissements et aux provisions est de 234 319 €

<b>Dotation de l'exercice</b>	<b>2019</b>	<b>2018</b>
Logiciels	12 863 €	5 601 €
Bâtiments	48 798 €	48 798 €
Installations générales	73 469 €	73 442 €
Agencements	73 159 €	72 188 €
Matériel de bureau	2 538 €	2 672 €
Matériel informatique	16 216 €	23 765 €
Serveur système	15 867 €	27 603 €
Mobilier	1 210 €	1 282 €
<b>Total dotation aux amortissements</b>	<b>244 119 €</b>	<b>255 351 €</b>
Comptes clients - provision	-9 800 €	58 700 €
Fonds de pension		
<b>Total dotations de l'exercice</b>	<b>234 319 €</b>	<b>314 051 €</b>

La 14<sup>ème</sup> Conférence Internationale ayant souhaité clarifié l'Article XXIX de la convention de l'OIML en ce qui concerne les États Membres et les Membres Correspondants, les comptes de l'OIML ne font pas apparaître des arriérés supérieurs à trois ans de contributions, la conséquence sur les comptes au 31 décembre 2019 est :

- Perte sur créances irrécouvrables :	0 €
- Dotation provision créances :	- 4 200 €
- Reprise provision créances :	14 000 €
	<hr/>
- Soit un produit sur les comptes 2019 :	9 800 €



## 5 VARIATION DES CAPITAUX PROPRES

	Capital	Réserves	Réévaluation Immeuble	Report à nouveau	Résultat	Total
<b>Solde net au 01/01/2018</b>	55 324 €	1 563 275 €	2 916 837 €	-1 890 560 €	-44 489 €	2 600 387 €
Résultat de l'exercice					-408 056 €	
Affectation résolution 2016/2 - 15ème Conférence Internationale		-44 489 €				
<b>Solde net au 31/12/2018</b>	<b>55 324 €</b>	<b>1 518 786 €</b>	<b>2 916 837 €</b>	<b>-1 890 560 €</b>	<b>-408 056 €</b>	<b>2 192 331 €</b>
<b>Solde net au 01/01/2019</b>	55 324 €	1 518 786 €	2 916 837 €	-1 890 560 €	-408 056 €	2 192 331 €
Résultat de l'exercice					-79 574 €	
Affectation résolution 2016/2 - 15ème Conférence Internationale		-408 056 €				
<b>Solde net au 31/12/2019</b>	<b>55 324 €</b>	<b>1 110 730 €</b>	<b>2 916 837 €</b>	<b>-1 890 560 €</b>	<b>-79 574 €</b>	<b>2 112 757 €</b>

**6 TABLEAU DES FLUX DE TRESORERIE AU 31 DECEMBRE 2019**

<b>TABLEAU DES FLUX DE TRESORERIE AU 31 DECEMBRE 2019</b>		
	<b>2019</b>	<b>2018</b>
Solde des activités	-79 574	-408 056
+/- Dotations - reprises aux amortissements et provisions	234 319	314 051
+ Impact résolution 11 & 12	0	0
+ Valeur nette comptable des immobilisations cédées	0	0
<b>CAPACITE D'AUTOFINANCEMENT</b>	<b>154 745</b>	<b>-94 005</b>
+/- Variation du BFR lié à l'activité	18 320	-162 883
<b>FLUX NET DE TRESORERIE GENERE PAR L'ACTIVITE</b>	<b>173 065</b>	<b>-256 888</b>
- Décaissements liés à l'acquisition d'immobilisations	-49 792	-115 801
+/- Variation des prêts et avances consentis	0	0
<b>FLUX NET DE TRESORERIE GENERE PAR L'INVESTISSEMENT</b>	<b>-49 792</b>	<b>-115 801</b>
<b>VARIATION DE LA TRESORERIE NETTE</b>	<b>123 273</b>	<b>-372 689</b>
TRESORERIE D'OUVERTURE	1 403 176	1 775 865
TRESORERIE DE CLOTURE	1 526 450	1 403 176
<b>ECART</b>	<b>0</b>	<b>0</b>



**Agenda Item 9:**

**Approval of the accounts for 2016, 2017, 2018, 2019 and 2020**

**Contents:**

**Approval of the accounts for 2016 (52nd CIML Meeting)**

**Approval of the accounts for 2017 (53rd CIML Meeting)**

**Approval of the accounts for 2018 (54th CIML Meeting)**

**Approval of the accounts for 2019 (55th CIML Meeting)**

**Approval of the accounts for 2020 (56th CIML Meeting)**



**56th CIML Meeting – Agenda Item 7**

**Financial matters**

**Agenda Item 7.1a: 2020 accounts**

**Contents:**

Auditor's statement (in English and French) .....	2
Annual accounts for the year 2020 .....	6
Comptes annuels de l'exercice clos le 31 décembre 2020 .....	30



**INTERNATIONAL ORGANIZATION OF LEGAL METROLOGY**

11 rue Turgot  
75009 PARIS

**REPORT BY THE CHARTERED ACCOUNTANT**  
**ON THE ACCOUNTS FOR FINANCIAL YEAR 2020**

Dear Mr. Director,

In accordance with Article 21 of the revised Financial Regulations of the International Organization of Legal Metrology and our assignment letter dated 4 January 2013, we have audited the financial situation of the OIML for the period that ended on 31 December 2020, as attached to this report and as summarized below:

✓ Total balance at 31 December 2020	5 164 174 €
✓ Result for the exercise ended 31 December 2020	251 828 €

Our responsibility is to express our opinion on these accounts, on the basis of our audit.

We carried out our audit adhering to international audit standards. These standards require us to apply due diligence in order to enable us to be sure, to a reasonable degree, that the accounts do not contain any significant abnormalities. An audit consists in examining, by sampling, probative elements that justify the data in the accounts. It also consists in evaluating the accounting procedures that were followed, and the main estimations that were used as a basis for closing off the accounts and for evaluating their global presentation. We consider that our audit forms a reasonable basis for expressing our opinion.

In our opinion, the financial statements, in all their main aspects, provide an accurate picture of the financial situation of the OIML as at 31 December 2020, as do the operational result and the cash flow statement for the financial exercise closed off at that date, which are in conformity with the accounting standards that are applicable to the public sector (IPSAS Standards), to the revised Financial Regulations, and to Resolution 27 of the 45th CIML Meeting and Resolution 12 of the 14th International Conference.



Without qualifying our opinion expressed above, we wish to draw your attention to Note 10 for Employee benefits detail and no additional or reversal of provision on acquired pension rights. The amount of the provision on the balance sheet is 2 342 770 €, the amount of the rights acquired evaluated by an actuary is 2 515 826 €

Drawn up in Montrouge,  
28 May 2021

Mr. F. FISCHER  
Chartered Accountant





**ORGANISATION INTERNATIONALE DE METROLOGIE LEGALE**  
**11 rue Turgot**  
**75009 PARIS**

**RAPPORT DE L'EXPERT COMPTABLE SUR LES COMPTES DE L'EXERCICE 2020**

Monsieur le Directeur,

Conformément à l'Article 21 du règlement financier révisé de l'Organisation Internationale de Métrologie Légale et à notre lettre de mission du 4 Janvier 2013, nous avons audité les états financiers de l'OIML au titre de l'exercice clos le 31 Décembre 2020, tels qu'ils sont joints au présent rapport et se caractérisant par les données suivantes :

✓ Total du bilan au 31 décembre 2020	5 164 174 €uros
✓ Résultat de l'exercice clos le 31 décembre 2020	251 828 €uros

Notre responsabilité consiste à exprimer une opinion sur ces comptes, sur la base de notre audit.

Nous avons effectué notre audit selon les normes internationales d'audit. Ces normes requièrent la mise en œuvre des diligences permettant d'obtenir l'assurance raisonnable que les comptes ne comportent pas d'anomalies significatives. Un audit consiste à examiner, par sondages, les éléments probants justifiant les données contenues dans ces comptes. Il consiste également à apprécier les principes comptables suivis et les estimations significatives retenues pour l'arrêté des comptes et à apprécier leur présentation d'ensemble. Nous estimons que notre audit constitue une base raisonnable à l'expression de notre opinion.

A notre avis, les états financiers, dans tous leurs aspects significatifs, donnent une image fidèle de la situation financière de l'OIML au 31 Décembre 2020 ainsi que du résultat de ses opérations et de ses flux de trésorerie pour l'exercice clos à cette date, conformément aux normes comptables applicables au secteur public (normes IPSAS), au règlement financier révisé ainsi qu'à la résolution 27 de la 45<sup>ème</sup> réunion du CIML et à la résolution 12 de la 14<sup>ème</sup> Conférence Internationale.



Sans remettre en cause notre opinion exprimée ci-dessus, nous souhaitons attirer votre attention sur la note 10 concernant le détail des avantages du personnel et l'absence de provision complémentaire ou de reprise de provision sur les droits à la retraite acquis. Le montant de la provision figurant au bilan est de 2 342 770 €, le montant de l'évaluation effectuée par un actuaire est de 2 515 826 €

Fait à Montrouge,  
Le 28 Mai 2021

**Mr F. FISCHER**  
Expert Comptable



Organisation Internationale de Métrologie Légale

---

International Organization of Legal Metrology

## **Annual accounts for the year 2020**

Report established on 28 May 2021

**SUMMARY**

1	Balance sheet as of 31 december 2020 .....	3
2	Income statement for 2020.....	4
3	execution of the budget.....	5
4	Notes to the financial statements.....	6
	Accounting principles .....	7
	Notes on the balance sheet.....	11
	Notes on the income statement .....	18
5	Statement of changes in net assets/equity .....	23
6	Cash-flow statement at 31 december 2020 .....	24

**1 BALANCE SHEET AS OF 31 DECEMBER 2020**

<b>ASSETS</b>	<b>31/12/2020</b>	<b>31/12/2019</b>
<b>Current assets</b>		
Cash	1 626 955 €	1 526 450 €
Member States receivables	570 150 €	261 300 €
Corresponding Members receivables	83 900 €	78 790 €
Orther receivables – Certificats	5 600 €	4 200 €
Other receivables	59 770 €	54 157 €
Prepayments	19 318 €	16 225 €
<b>TOTAL (I)</b>	<b>2 365 693 €</b>	<b>1 941 121 €</b>
<b>Non current assets</b>		
Long term investments	420 €	420 €
Land	1 050 000 €	1 050 000 €
Building - walls	1 134 542 €	1 183 340 €
Fittings	493 035 €	603 194 €
Office equipment	70 599 €	36 760 €
Furniture	6 868 €	7 978 €
Trademark OIML	30 576 €	30 576 €
Software	12 442 €	11 751 €
<b>TOTAL (II)</b>	<b>2 798 482 €</b>	<b>2 924 018 €</b>
<b>General total (I to II)</b>	<b>5 164 174 €</b>	<b>4 865 139 €</b>

<b>LIABILITIES</b>	<b>31/12/2020</b>	<b>31/12/2019</b>
<b>Current liabilities</b>		
Member States payables	286 578 €	195 578 €
Other payables	170 242 €	214 034 €
<b>Total current liabilities</b>	<b>456 819 €</b>	<b>409 612 €</b>
<b>Non current liabilities</b>		
Employee benefits	2 342 770 €	2 342 770 €
Other provisions		
<b>Total passif à long terme (II)</b>	<b>2 342 770 €</b>	<b>2 342 770 €</b>
<b>Net assets</b>	<b>2 364 585 €</b>	<b>2 112 757 €</b>
Capital	55 324 €	55 324 €
Revaluation Building	2 916 837 €	2 916 837 €
Reserves and accumulated results	-859 404 €	-779 830 €
Result of the year	251 828 €	-79 574 €
<b>Total net assets</b>	<b>2 364 585 €</b>	<b>2 112 757 €</b>
<b>Balance</b>	<b>0 €</b>	<b>0 €</b>

## 2 INCOME STATEMENT FOR 2020

<b>OPERATING INCOME</b>	<b>31/12/2020</b>	<b>31/12/2019</b>
Member States contributions	2 118 200 €	2 118 200 €
Other operating income	75 600 €	88 696 €
<b>Total Operating income</b>	<b>2 193 800 €</b>	<b>2 206 896 €</b>
<b>OPERATING EXPENSES</b>		
Staff expenses	1 583 637 €	1 611 031 €
Operating expenses	217 261 €	439 676 €
Depreciations	196 812 €	244 119 €
Regularization accounts receivable	-18 200 €	-9 840 €
Other operating expenses		
<b>Total operating expenses</b>	<b>1 979 510 €</b>	<b>2 284 986 €</b>
<b>OPERATING RESULT</b>	<b>214 290 €</b>	<b>-78 091 €</b>
Financial result	-7 755 €	8 260 €
Extraordinary result	45 293 €	-9 743 €
<b>Total non operating results</b>	<b>37 538 €</b>	<b>-1 483 €</b>
<b>NET RESULT</b>	<b>251 828 €</b>	<b>-79 574 €</b>

## 3 EXECUTION OF THE BUDGET

Budget realization	2019	2019	2020	2020
	Voted	Realized	Voted	Realized
<b>CHARGES</b>				
Active staff	1 388 768 €	1 520 798 €	1 420 220 €	1 516 013 €
Pension System	116 392 €	67 083 €	118 720 €	67 624 €
Additionnal temporary staff / secondments		23 149 €		
<b>Total staff costs</b>	<b>1 505 160 €</b>	<b>1 611 031 €</b>	<b>1 538 939 €</b>	<b>1 583 637 €</b>
Running costs	78 258 €	80 405 €	79 823 €	57 024 €
Administrative costs	74 116 €	75 272 €	75 400 €	33 661 €
Communication costs	63 798 €	48 369 €	64 774 €	54 654 €
Meetings costs - CIML	114 139 €	96 172 €	135 310 €	21 061 €
Travel & accommodation costs	97 374 €	76 589 €	99 322 €	16 703 €
Miscellanous costs	21 312 €	60 506 €	21 567 €	43 712 €
Special funds for developing count	35 000 €		35 000 €	
Training for technical work	75 000 €	12 105 €		331 €
Search for AD & Director	30 000 €			
<b>Total other charges</b>	<b>588 997 €</b>	<b>449 419 €</b>	<b>511 196 €</b>	<b>227 145 €</b>
Depreciations	189 250 €	244 119 €	155 500 €	196 812 €
Provision for retirment				
Provision for uncollected funds	14 000 €	-9 800 €	14 000 €	-18 200 €
<b>Total charges other than staff</b>	<b>203 250 €</b>	<b>234 319 €</b>	<b>169 500 €</b>	<b>178 612 €</b>
<b>Total Charges</b>	<b>2 297 407 €</b>	<b>2 294 770 €</b>	<b>2 219 635 €</b>	<b>1 989 394 €</b>
<b>INCOME</b>				
Member State contribution	2 044 000 €	2 030 000 €	2 044 000 €	2 030 000 €
CM Fees	91 000 €	88 200 €	91 000 €	88 200 €
Certificat Fees	80 500 €	78 050 €	80 500 €	75 600 €
Financial Income	8 500 €	8 260 €	9 000 €	-7 755 €
Other Income		10 686 €		55 177 €
<b>Total income</b>	<b>2 224 000 €</b>	<b>2 215 195 €</b>	<b>2 224 500 €</b>	<b>2 241 222 €</b>
<b>Result</b>	<b>-73 407 €</b>	<b>-79 574 €</b>	<b>4 865 €</b>	<b>251 828 €</b>

#### 4 NOTES TO THE FINANCIAL STATEMENTS

The financial year covers the period of 1<sup>st</sup> January to 31 December 2020.

The accounts were closed by the BIML Director according to the provisions of Article 20 of the OIML Financial Regulations – Edition 2012.

The financial statements established according to Annex 3 of the Financial Regulations include the following: balance sheet, income statement, notes to the financial statements, statement of changes in net assets/equity, cash flow statement.

The following notes or tables are therefore part of the presentation of the annual financial statements:

Note 1	Main accounting methods.....	7
Note 2	Cash and investments details .....	11
Note 3	Member States balance analysis .....	11
Note 4	Other receivables details .....	15
Note 5	Prepayments detail.....	15
Note 6	Long term investments details .....	15
Note 7	Long term receivables detail.....	15
Note 8	Fixed assets and accumulated depreciations state.....	15
Note 9	Other payables detail .....	16
Note 10	Employee benefits detail.....	16
Note 11	Other provisions analyzis.....	17
Note 12	Member State contribution detail .....	18
Note 13	Other operating revenue and income detail .....	18
Note 14	Staff expenses detail .....	18
Note 15	Running costs detail.....	19
Note 16	Administrative costs detail.....	19
Note 17	Communication costs detail.....	19
Note 18	Meeting costs detail .....	20
Note 19	Travel and accomodation costs detail.....	20
Note 20	Miscellaneous costs detail .....	20
Note 21	Specials funds detail .....	21
Note 22	Depreciation and recovering detail .....	21
Note 23	Extraordinary income detail.....	22
Note 24	Extraordinary expenses detail.....	22



## Accounting principles

### Note 1      Main accounting methods

The OIML financial statements are established according to the international public sector accounting standards, IPSAS, issued by the Public Sector Committee of the IFAC (International Federation of Accountants). When IPSAS standards are not available, the IAS (IFRS) standards are implemented.

### Reference currency

The OIML Financial Regulations as revised as of 1st January 2013 says in its Article 2 that the accounting unit provided for in the Convention (Article XXIV) is the Gold Franc whose exchange rate with the French Franc is indicated by the Banque de France.

However, Council Regulation (EC) No. 974/98 of 3 May 1998 replaced the French Franc by the Euro starting from 1 January 1999 and sets forth that "References to national monetary units contained in legal instruments in force as of the end of the transitional period must be construed as references to the Euro unit by applying the respective conversion rates". Accordingly, the Banque de France did not maintain the "Gold Franc" accounting unit.

On the basis of these provisions, the various financial statements and accounting documents of OIML shall be maintained in Euros.

### Main methods used

The general accounting principles have been applied, respecting the principle of prudence, in conformity with the base hypothesis of continuity of operation, of permanence of the methods from one year to another and of independence of the yearly periods and in conformity with the provisions of the OIML Financial Regulations (FR) revised as of 1st January 2013.

### Tangible fixed assets (FR- article 4.1)

The land, buildings, equipment and facilities owned by the OIML are recognized at their current appraised value less accumulated depreciation.

This was reflected in the revaluation of fixed assets and the recognition of revaluation surplus in shareholders'equity at 1<sup>st</sup> January 2010, at 1<sup>st</sup> January 2012 and at 1<sup>st</sup> January 2013.

Other facilities and equipment owned by the OIML are recognized at their historical cost less depreciation

Depreciation is calculated on a straight-line basis, in order to spread the cost of each asset over the asset's useful life estimated as follows:

* Land .....	No depreciation
* Trademark OIML .....	No depreciation
* Buildings, wall .....	50 years
* Buildings, roof, renovation .....	20 years
* Buildings, fittings.....	10 years
* Fittings, improvements and facilities .....	5 à 10 years
* Other tangible fixed assets .....	3 à 10 years

Intangible fixed assets (FR- article 4.2)

The cost of capitalised software is depreciated on a straight-line basis over a useful life not exceeding 3 years.

Financial instruments (FR article 5)

Within the limits set by the Committee and subject to the Committee's control, the Director is authorized to invest the Organisation's cash and cash equivalents in government bonds with no published rating less than "AAA", certificates of deposit, or insured savings accounts within any Member States of the organization.

Any interest, dividends and gains on financial instruments, whether realised or not, shall be recognized as revenues and expenses in the income statement.

Specific services related to contracts – work in progress (FR article 6)

The Bureau may execute contracts with any International or Regional Organisation in order to carry out specific works and services funded by such organisations and falling within the scope of competence of the Organisation and in accordance with its objectives (e.g. translation of OIML publications into a language other than English or French). The objectives and terms of such contracts shall be submitted for prior approval to the Committee.

The revenues and expenses related to services rendered over several financial years under such contracts shall give rise to accounting adjustments in order to meet the revenue recognition rules set out in Article 8. (Revenue recognition : cf. below).

Trade receivables

Contributions due by Member States and in arrears as of the close of a budget year shall be deemed receivables of the Organisation and posted as such as assets until actual collection.

The case of defaulting Member States is addressed in accordance with Article XXIX of the OIML Convention: the radiation of a Member State who reached or exceeded three years of arrears is automatically registered by the BIML Director.

The 14<sup>th</sup> International Conference wished clarified Article XXIX of the OIML Convention, as regards Member States which have not fully paid their annual contribution. It was decided that:

- (a) A Member State which has not paid its annual contribution for three consecutive years shall automatically be considered as having resigned, according to Article XXIX, first paragraph, of the Convention;
- (b) A Member State which has not fully paid its annual contribution shall be automatically considered as having resigned when its accumulated arrears amount to the total of the last three years of contributions due;
- (c) A Member State in arrears will receive a final written warning at least six months before the accumulation of the three-year amount mentioned in (a) or (b). The warning will include a request to pay the full amount;
- (d) The provisions of (a), (b) and (c) apply accordingly to Corresponding Members with respect to annual Corresponding Member fees.

The 14<sup>th</sup> International Conference wished also clarified Article XXX, second paragraph, of the Convention with respect to the readmission of Member States which have officially been regarded as having resigned. It was decided that:

(a) A Member State which has officially been regarded as having resigned may be readmitted only after it has settled its unpaid contributions, the amount of which is calculated as the total contribution that the Member State would have had to pay over the last three years immediately prior to the year of readmission according to the classification of that Member State at the time of readmission;

(b) The provisions in (a) apply accordingly to Corresponding Members with respect to Corresponding Member fees.

Advances and down payments related to expenses of the following financial year (e.g. down payments made for the organisation of meetings, down payments related to works, etc.) may be posted as amounts due by suppliers.

Advances received from clients in connection with contracts referred to under Article 6 are posted as “amounts due to clients” on the liabilities side of the balance sheet.

#### Revenue recognition

Revenues are recognised according to the accrual method.

Contributions due by Member States and fees due by Corresponding Members are recognised on their due date, i.e. the commencement date of the financial year.

Financial revenues are recognised during the financial year during which they accrue.

Other revenues, including expense repaid by third parties, are recognised when accruing to the OIML, either under the terms of executed contracts or, in the absence of any contract, upon issuing the invoice or the request for payment.

Contributions due by Member States and fees due by Corresponding Members representing the partial or total payment of amounts due for following years are posted as amounts due by the Organisation to such Members.

#### Reserves

Annual net income, whether positive or negative, is systematically posted to retained earnings during the entire financial period defined in Article 1. At the end of each financial period, the Conference decides whether the relevant amounts are to be posted to the reserves.

#### Provisions

Provisions are recognized when the OIML is legally or implicitly bound by any obligation resulting from past events, and where it is likely that performance of such an obligation shall entail the use of resources without any likely consideration and it is possible to make a reliable estimate of the amount of the relevant obligation.

### Employees benefits

Under the resolution no. 27 of the 45th CIML Meeting, the pension rights acquired are valued by an actuary and are presented in Note 10.

They are subject to an allowance for expenses determined in accordance with IPSAS  
This result is the entry on the liabilities of the provision for pensions calculated in accordance with IPSAS in comparison to the assessments given to the previous year under the previous rule.

### Borrowing

OIML is not authorised to borrow.

### Extraordinary revenues and expenses

The Bureau's Director shall account for the amount of losses or gains arising in connection with any funds, asset disposals, inventories or other assets, provided that a statement listing all such amounts shall be submitted to the Committee and the Conference, taking into account in particular all differences between theoretical contributions due by Member States and actual payments, insofar as such differences are sufficiently small.

### Voluntary contributions – bequests and donations

The Bureau's Director may accept voluntary contributions as well as bequests and donations, whether or not in cash, provided that the same are offered for purposes compatible with the Organisation's policies, goals and operations.

The acceptance of any contributions entailing, whether directly or indirectly, any additional financial commitment for the Organisation is subject to prior approval by the Conference or, in case of emergency, by the Committee.

Contributions in movable or immovable property are valued in monetary units and posted on the Organisation's balance sheet.

## Notes on the balance sheet

### Note 2      Cash and investments details

<b>Details of cash</b>	<b>31/12/2020</b>	<b>31/12/2019</b>
LCL Investments	319 054 €	617 597 €
SG Investments	445 382 €	444 912 €
Chèques Postaux		99 €
Crédit Lyonnais	449 433 €	74 102 €
Société Générale	389 048 €	338 310 €
Caisse	530 €	564 €
Banque de Berne	23 508 €	50 865 €
Interest to be received		
<b>Total</b>	<b>1 626 955 €</b>	<b>1 526 450 €</b>

### Note 3      Member States balance analysis

The receivables are analyzed as follows:

<b>Receivables</b>	<b>31/12/2020</b>	<b>31/12/2019</b>
<b><u>Asset</u></b>		
Member States	722 650 €	432 000 €
Corresponding Members	83 900 €	78 790 €
Other clients	5 600 €	4 200 €
Provisions for doubtful debts	-152 500 €	-170 700 €
<b><u>Liabilities</u></b>		
Member States - Advance	-258 550 €	-174 550 €
Corresponding Members - Advance	-28 028 €	-21 028 €
<b>Total</b>	<b>373 072 €</b>	<b>148 712 €</b>

The detail of Member States and Corresponding Members balance is shown below:

<b>Etats Membres</b>	<b>Situation au 31/12/2020</b>	<b>Situation au 31/12/2019</b>	<b>Situation au 31/12/2018</b>
<b>ALGERIE</b>			28 000
<b>ARABIE SAOUDITE</b>	-28 000	-28 000	-28 000
<b>AUTRICHE - Avance</b>	-14 000	-14 000	-14 000
<b>BRESIL</b>	224 000	112 000	112 000
<b>BULGARIE - Avance</b>	-14 000	-14 000	-14 000
<b>CAMEROUN</b>	14 000	28 000	42 000
<b>CANADA - Avance</b>	-28 000		-28 000
<b>COLOMBIE</b>			3 000
<b>R.P.D. De Corée</b>			10 700
<b>CROATIE - Avance</b>	-14 000	-14 000	-14 000
<b>CUBA</b>	56 000	28 000	
<b>EGYPTE - Avance</b>	-28 000		28 000
<b>ETHIOPIE</b>	42 000	42 000	42 000
<b>HONGRIE</b>	-14 000	-14 000	
<b>INDONESIE</b>	56 000		
<b>IRAN</b>	168 000	112 000	56 000
<b>IRLANDE - Avance</b>	-14 000	-14 000	-14 000
<b>ISRAEL</b>	28 000	14 000	
<b>KENYA - Avance</b>	-6 550	-6 550	-20 550
<b>LIBAN</b>	42 000	42 000	42 000
<b>NVLE ZELANDE</b>	14 000	14 000	
<b>PAKISTAN</b>	28 000		28 000
<b>PAYS BAS - Avance</b>	-28 000		
<b>POLOGNE - Avance</b>	-28 000	-28 000	-28 000
<b>PORTUGAL – Avance</b>	-14 000	-14 000	-14 000
<b>REP. SLOVAQUE - Avance</b>	-14 000	-14 000	-14 000
<b>REP. TANZANIE</b>	14 000		
<b>SLOVENIE - Avance</b>	-14 000	-14 000	-14 000
<b>TUNISIE</b>	14 000	14 000	
<b>ZAMBIE</b>	22 650	26 000	26 000
	<b>464 100</b>	<b>257 450</b>	<b>215 150</b>

<b>Membres Correspondants</b>	<b>Situation au 31/12/2020</b>	<b>Situation au 31/12/2019</b>	<b>Situation au 31/12/2018</b>
<b>ARGENTINE</b>	2 800	2 800	1 400
<b>AZERBAIDJAN</b>	2 800	1 400	1 400
<b>BANGLADESH</b>	1 400		2 800
<b>BARBADE</b>	1 400		
<b>BENIN</b>		4 200	4 200
<b>BOTSWANA</b>	-1 400		
<b>BURKINA FASO</b>	4 200	4 200	4 200
<b>COMORES</b>	4 200	4 200	4 200
<b>COREE DU NORD</b>	4 200	4 200	4 200
<b>REP. DOMINICAINE</b>	1 400		
<b>EMIRATS ARABES UNIS</b>	-1 400	1 400	
<b>GABON</b>	4 200	4 200	4 200
<b>GAMBIE - UNIDO</b>	4 200	4 200	4 200
<b>GEORGIE - Avance</b>		-1 400	-1 400
<b>GHANA</b>	1 400		
<b>GUATEMALA</b>	1 400	1 400	1 400
<b>GUINEE - Avance</b>	-2 111	-3 511	-4 911
<b>HONG KONG - Avance</b>	-4 200	-2 800	-4 200
<b>IRAK</b>	2 800	1 400	1 400
<b>ISLANDE - Avance</b>	-1 400	-1 400	
<b>JORDANIE - Avance</b>	-1 400		-1 400
<b>KIRGHIZISTAN</b>	1 400		1 400
<b>KOWEIT - Avance</b>			-1 400
<b>LETTONIE - Avance</b>	-1 400	-1 400	-1 400
<b>LIBYE</b>	4 200	4 200	4 200
<b>LIBERIA - UNIDO</b>	4 100	4 100	4 100
<b>LITUANIE - Avance</b>	-1 400	-1 400	-1 400
<b>MADAGASCAR</b>	1 400		
<b>MALI - Avance</b>	-1 400		
<b>MALTE - Avance</b>	-1 400	-1 400	
<b>MAURICE - Avance</b>			-1 400
<b>MAURITANIE</b>	4 200	4 200	4 200
<b>MONTENEGRO - Avance</b>	-1 400	-1 400	-1 400
<b>NAMIBIE</b>	1 400		
<b>NEPAL</b>	-1 400		
<b>NICARAGUA</b>	4 200	4 200	4 200
<b>NIGERIA</b>	2 800	1 400	
<b>OUGANDA</b>	2 800	1 400	
<b>PANAMA - Avance</b>	-3 517	-4 917	-6 317

<b>Membres Correspondants</b>	<b>Situation au 31/12/2020</b>	<b>Situation au 31/12/2019</b>	<b>Situation au 31/12/2018</b>
<b>PAPOUASIE – NOUVELLE GUINEE</b>		2 800	1 400
<b>PARAGUAY</b>		2 800	2 800
<b>QUATAR</b>			2 800
<b>RWANDA</b>		1 890	1 890
<b>SIERRA LEONE - UNIDO</b>	1 400		1 400
<b>SINGAPOUR - Avance</b>	-1 400		-1 400
<b>SOUDAN</b>	2 800	1 400	
<b>SYRIE</b>	4 200	4 200	4 200
<b>TADJIKISTAN</b>	4 200	4 200	4 200
<b>TRINITE &amp; TOBAGO</b>	-1 400		
<b>URUGUAY - Avance</b>	-1 400	-1 400	-2 800
<b>YEMEN</b>	4 200	4 200	4 200
<b>ZIMBABWE</b>	4 200	4 200	2 800
	<b>55 872</b>	<b>57 762</b>	<b>47 962</b>

The provisions for doubtful debts of Members are the following:

<b>Country</b>	<b>Provision au 31/12/2020</b>	<b>Provision au 31/12/2019</b>
CAMEROUN	14 000 €	28 000 €
ETHIOPIE	42 000 €	42 000 €
LIBAN	42 000 €	42 000 €
BENIN		4 200 €
BURKINA FASO	4 200 €	4 200 €
COMMORES	4 200 €	4 200 €
COREE DU NORD	4 200 €	4 200 €
GABON	4 200 €	4 200 €
GAMBIE	4 200 €	4 200 €
LYBIE	4 200 €	4 200 €
LIBERIA	4 100 €	4 100 €
MAURITANIE	4 200 €	4 200 €
NICARAGUA	4 200 €	4 200 €
SYRIE	4 200 €	4 200 €
TADJIKISTAN	4 200 €	4 200 €
YEMEN	4 200 €	4 200 €
ZIMBABWE	4 200 €	4 200 €
<b>Total provisions</b>	<b>152 500 €</b>	<b>170 700 €</b>



Note 4      Other receivables details

Other receivables totaling 59 770 € mainly regularization of provident insurance AXA for 4 353 € include VAT pending refund for an amount of 22 473 €, the unpaid VAT on the works for 30 834 €. This balance is carried forward over 10 years, depreciation period for fixtures and fittings.

Note 5      Prepayments detail

The prepayments, which amount to 19 318 € include principally payments of annual services or subscriptions of which part is allocated to the year 2021.

Note 6      Long term investments details

This account, amounting to 420 € includes deposits and guarantees.

Note 7      Long term receivables detail

No long term receivable appears.

Note 8      Fixed assets and accumulated depreciations state

	31/12/2020			31/12/2019		
	Brut	Depreciation	Net	Brut	Depreciation	Net
Buildings	38 202 €	25 761 €	12 442 €	28 671 €	16 920 €	11 751 €
Trademark OIML	30 576 €		30 576 €	30 576 €		30 576 €
Land	1 050 000 €		1 050 000 €	1 050 000 €		1 050 000 €
Building – wall	1 629 889 €	495 347 €	1 134 542 €	1 629 889 €	446 549 €	1 183 340 €
General facilities	742 588 €	397 819 €	344 769 €	742 588 €	323 152 €	419 436 €
Fittings	735 169 €	586 903 €	148 266 €	735 169 €	551 411 €	183 757 €
Office equipment	9 517 €	9 054 €	463 €	13 349 €	11 427 €	1 922 €
IT equipment	43 316 €	33 925 €	9 391 €	70 551 €	54 032 €	16 519 €
Computer server system	75 355 €	14 611 €	60 744 €	102 928 €	84 608 €	18 319 €
Furniture	11 332 €	4 464 €	6 868 €	15 087 €	7 110 €	7 978 €
<b>TOTAL 31/12</b>	<b>4 365 945 €</b>	<b>1 567 884 €</b>	<b>2 798 062 €</b>	<b>4 418 808 €</b>	<b>1 495 210 €</b>	<b>2 923 598 €</b>
<b>TOTAL 01/01</b>	<b>4 418 808 €</b>	<b>1 495 210 €</b>	<b>2 923 598 €</b>	<b>4 412 766 €</b>	<b>1 294 841 €</b>	<b>3 117 925 €</b>
<b>Variation</b>	<b>-52 863 €</b>	<b>72 674 €</b>	<b>-125 537 €</b>	<b>6 042 €</b>	<b>200 369 €</b>	<b>-194 327 €</b>

Note 9      Other payables detail

The other debts are short term debts and include the following:

	31/12/2020	31/12/2019
Urssaf	78 648 €	64 564 €
Ircantec	6 906 €	6 918 €
Health insurance	4 933 €	5 997 €
Foresight		17 153 €
Annual leave	46 216 €	39 559 €
<b>Social debts</b>	<b>136 856 €</b>	<b>134 191 €</b>
Suppliers	23 329 €	10 300 €
Invoices to receive	10 056 €	9 275 €
<b>Suppliers</b>	<b>33 385 €</b>	<b>19 575 €</b>
China - Special Funds		60 268 €
<b>Other Debts</b>		<b>60 268 €</b>

Note 10      Employee benefits detail

Employee benefits include pension funds to 2 342 770 €

No additional provision has been recorded at 31 December 2020.

The total of rights acquired, evaluated by an actuary in 2019, amounts to:

<b>Total des droits acquis au</b>	
Au 31/12/2010	2 158 500 €
Au 31/12/2011	2 205 900 €
Au 31/12/2012	2 272 000 €
Au 31/12/2013	2 328 800 €
Au 31/12/2014	2 342 770 €
Au 31/12/2015 - Réestimation	2 728 410 €
Au 31/12/2016	2 675 118 €
Au 31/12/2017	2 623 064 €
Au 31/12/2018	2 572 504 €
Au 31/12/2019 - Réestimation	2 543 151 €
Au 31/12/2020	2 515 826 €
Au 31/12/2021	2 487 711 €
Au 31/12/2022	2 459 016 €
Au 31/12/2023	2 417 449 €

Note 11    Other provisions analyzis

The OIML did not have any dispute during the year.

## Notes on the income statement

### Note 12    Member State contribution detail

The contributions of states is 2 118 200 € which decomposes:

	<b>2020</b>	<b>2019</b>
Member State contributions	2 030 000 €	2 030 000 €
Corresponding Members	88 200 €	88 200 €
<b>Total State contributions</b>	<b>2 118 200 €</b>	<b>2 118 200 €</b>

### Note 13    Other operating revenue and income detail

The amount of other products, 75 600 € is:

	<b>2020</b>	<b>2019</b>
Certificats	75 600 €	78 050 €
Others		10 646 €
<b>Total State contributions</b>	<b>75 600 €</b>	<b>88 696 €</b>

### Note 14    Staff expenses detail

The total staff costs of 1 583 637 € is divided into:

	<b>2020</b>	<b>2019</b>
Salary BIML	1 165 892 €	1 199 688 €
Social contributions	350 121 €	321 110 €
Retired OIML staff	67 624 €	67 083 €
Additional temporary staff / secondments		23 149 €
<b>Total staff costs</b>	<b>1 583 637 €</b>	<b>1 611 031 €</b>

Note 15    Running costs detail

Total running costs of 57 024 € including main items are

	<b>2020</b>	<b>2019</b>
Water & Electricity	12 831 €	14 729 €
Supplies	5 822 €	3 023 €
Maintenance & repair	26 776 €	54 356 €
Insurance	9 848 €	6 574 €
Property tax	1 747 €	1 723 €
<b>Total running costs</b>	<b>57 024 €</b>	<b>80 405 €</b>

Note 16    Administrative costs detail

The amount of administrative costs is 33 661 € and is divided into:

	<b>2020</b>	<b>2019</b>
Administrative supplies	714 €	1 945 €
Maintenance	24 044 €	44 351 €
Documentation	254 €	1 651 €
Fees	6 887 €	23 692 €
Phone	1 761 €	3 634 €
<b>Total administrative costs</b>	<b>33 661 €</b>	<b>75 272 €</b>

Note 17    Communication costs detail

The total cost of communication, 54 654 €, equal to:

	<b>2020</b>	<b>2019</b>
Publications and medals		3 205 €
Postal	2 845 €	4 333 €
Carriers	23 €	5 809 €
Internet	51 787 €	35 022 €
<b>Total communication costs</b>	<b>54 654 €</b>	<b>48 369 €</b>

Note 18 Meeting costs detail

The retail cost of meeting, 21 061 € is:

	2020	2019
Receptions	1 621 €	5 446 €
CIML	19 440 €	90 726 €
<b>Total meeting &amp; organisational costs, including travel costs</b>	<b>21 061 €</b>	<b>96 172 €</b>

Note 19 Travel and accomodation costs detail

The amount of travel and missions of 16 703 € is divided into:

	2020	2019
Travel	11 117 €	41 506 €
Missions	5 586 €	35 083 €
<b>Total travel costs (OIML operational)</b>	<b>16 703 €</b>	<b>76 589 €</b>

Note 20 Miscellaneous costs detail

Miscellaneous expenses, 43 712 € corresponding to:

	2020	2019
OIT	908 €	
Moving expenses	27 278 €	41 893 €
Tips	450 €	1 330 €
Bank charges	5 192 €	7 540 €
Various expenses	9 884 €	9 743 €
<b>Total miscellaneous costs</b>	<b>43 712 €</b>	<b>60 506 €</b>

Note 21    Specials funds detail

	<b>2020</b>	<b>2019</b>
Support for CEEMS activity		
Training for technical work	331 €	12 105 €
Search for AD		
<b>Total specials funds</b>	<b>331 €</b>	<b>12 105 €</b>

Note 22    Depreciation and recovering detail

The total of endowments to depreciations and to provisions is 178 612 €

<b>Annual endowment</b>	<b>2020</b>	<b>2019</b>
Software	10 292 €	12 863 €
Buildings	48 798 €	48 798 €
General facilities	74 667 €	73 469 €
Fittings	35 492 €	73 159 €
Office equipment	1 458 €	2 538 €
IT equipment	12 185 €	16 216 €
Computer server system	12 810 €	15 867 €
Furniture	1 109 €	1 210 €
<b>Total endowment to depreciations</b>	<b>196 812 €</b>	<b>244 119 €</b>
Clients accounts - provision	-18 200 €	-9 800 €
Pension system		
<b>Total annual endowments</b>	<b>178 612 €</b>	<b>234 319 €</b>

The 14th International Conference who wanted clarified Article XXIX of the OIML Convention as regards Member States and Corresponding Members, the OIML accounts do not appear more than three years of contributions arrears, effect on the financial statements at 31 December 2020 is:

- Loss on bad debt :	0 €
- Depreciation allowance claim:	0 €
- Reversal of provision for receivables :	18 200 €
	<hr/>
- Either a charge in the 2020 financial statements :	18 200 €

Note 23    Extraordinary income detail

Extraordinary income recorded during the 2020 financial year for 55 238 € corresponding to:

- 2018 tax refund for M PATORAY :	20 725 €
- Reimbursement of the AXA insurance provident fund :	9 585 €
- CEEMS advanced balance – China :	24 866 €

Note 24    Extraordinary expenses detail

The exceptional charge for the year, 9 945 € mainly corresponds to :

- Recovery of 10 years on unpaid VAT	
In the work – see Note 4 :	9 945 €



## 5 STATEMENT OF CHANGES IN NET ASSETS/EQUITY

	<b>Capital</b>	<b>Reserves</b>	<b>Revaluation Building</b>	<b>Accumulated results</b>	<b>Result</b>	<b>Total</b>
<b>Net at 01/01/2019</b>	55 324 €	1 518 786 €	2 916 837 €	-1 890 560 €	-408 056 €	2 192 331 €
Result of the year					-79 574 €	
Allocation resolution 2016/2 - 15th International Conference		-408 056 €				
<b>Net at 31/12/2019</b>	<b>55 324 €</b>	<b>1 110 730 €</b>	<b>2 916 837 €</b>	<b>-1 890 560 €</b>	<b>-79 574 €</b>	<b>2 112 757 €</b>
<b>Net at 01/01/2020</b>	55 324 €	1 110 730 €	2 916 837 €	-1 890 560 €	-79 574 €	2 112 757 €
Result of the year					251 828 €	
Allocation resolution 2016/2 - 15th International Conference		-79 574 €				
<b>Net at 31/12/2020</b>	<b>55 324 €</b>	<b>1 031 156 €</b>	<b>2 916 837 €</b>	<b>-1 890 560 €</b>	<b>251 828 €</b>	<b>2 364 585 €</b>

**6 CASH-FLOW STATEMENT AT 31 DECEMBER 2020**

<b>CASH-FLOW STATEMENT AT DECEMBER 31, 2020</b>		
	<b>2020</b>	<b>2019</b>
Balance of activities	251 828	-79 574
+/- Net endowment to depreciations and provisions	178 612	234 319
+ Impact résolution 11 & 12	0	0
+ Nett Value of assets sold	0	0
<b>CAPACITY TO AUTOFINANCE</b>	<b>430 440</b>	<b>154 745</b>
+/- Variation in the Working Capital requirement related to the activity	-258 659	18 320
<b>NET FLUX OF CASHFLOW GENERATED BY THE ACTIVITY</b>	<b>171 781</b>	<b>173 065</b>
- Outgoing related to the acquirements of assets	-71 276	-49 792
+/- Variation of loans and advances granted	0	0
<b>NET FLUX OF CASHFLOW GENERATED BY TH INVESTMENT</b>	<b>-71 276</b>	<b>-49 792</b>
<b>VARIATION IN NET CASHFLOW</b>	<b>100 505</b>	<b>123 273</b>
OPENING CASH	1 526 450	1 403 176
CLOSING CASH	1 626 955	1 526 450
<b>DIFFERENCE</b>	<b>0</b>	<b>0</b>



## **Comptes annuels de l'exercice clos le**

**31 décembre 2020**

Rapport établi le 28 mai 2021

**SOMMAIRE**

1	Etat de la situation financière au 31 décembre 2020.....	3
2	Etat de la performance financière 2020 .....	4
3	ETat budgétaire.....	5
4	Notes annexes .....	6
	Règles et méthodes comptables .....	7
	Notes sur le Bilan.....	11
	Notes sur le Résultat .....	18
5	Variation des capitaux propres.....	23
6	Tableau des flux de trésorerie au 31 décembre 2020 .....	24

## 1 ETAT DE LA SITUATION FINANCIERE AU 31 DECEMBRE 2020

<b>ACTIF</b>	<b>31/12/2020</b>	<b>31/12/2019</b>
<b>Actifs à court terme</b>		
Disponibilités	1 626 955 €	1 526 450 €
Créances Etats membres	570 150 €	261 300 €
Créances Membres Correspondants	83 900 €	78 790 €
Autres Créances – Certificats	5 600 €	4 200 €
Autres créances	59 770 €	54 157 €
Charges constatées d'avance	19 318 €	16 225 €
<b>TOTAL (I)</b>	<b>2 365 693 €</b>	<b>1 941 121 €</b>
<b>Actifs à long terme</b>		
Immobilisations financières	420 €	420 €
Terrain	1 050 000 €	1 050 000 €
Immeubles - murs	1 134 542 €	1 183 340 €
Agencements	493 035 €	603 194 €
Matériel de bureau et informatique	70 599 €	36 760 €
Mobilier	6 868 €	7 978 €
Propriété Nom OIML	30 576 €	30 576 €
Logiciels	12 442 €	11 751 €
<b>TOTAL (II)</b>	<b>2 798 482 €</b>	<b>2 924 018 €</b>
<b>TOTAL GENERAL (I à II)</b>	<b>5 164 174 €</b>	<b>4 865 139 €</b>

<b>PASSIF</b>	<b>31/12/2020</b>	<b>31/12/2019</b>
<b>Passifs à court terme</b>		
Créances payées d'avances	286 578 €	195 578 €
Autres dettes	170 242 €	214 034 €
<b>Total passif à court terme (I)</b>	<b>456 819 €</b>	<b>409 612 €</b>
<b>Passifs à long terme</b>		
Avantages au personnel	2 342 770 €	2 342 770 €
Autres provisions		
<b>Total passif à long terme (II)</b>	<b>2 342 770 €</b>	<b>2 342 770 €</b>
<b>Actif net / Situation nette (III = Actif- I - II)</b>	<b>2 364 585 €</b>	<b>2 112 757 €</b>
Apports en capital	55 324 €	55 324 €
Ecart réévaluation immeuble	2 916 837 €	2 916 837 €
Réserves et report à nouveau	-859 404 €	-779 830 €
Résultat	251 828 €	-79 574 €
<b>Total actif net (IV)</b>	<b>2 364 585 €</b>	<b>2 112 757 €</b>
<b>Solde net (III-IV)</b>	<b>0 €</b>	<b>0 €</b>

## 2 ETAT DE LA PERFORMANCE FINANCIERE 2020

<b>PRODUITS EXPLOITATION</b>	<b>31/12/2020</b>	<b>31/12/2019</b>
Participation contributive Etats Membres	2 118 200 €	2 118 200 €
Autres produits opérationnels	75 600 €	88 696 €
<b>Total produits exploitation (I)</b>	<b>2 193 800 €</b>	<b>2 206 896 €</b>
<b>CHARGES EXPLOITATION</b>		
Rémunérations, salaires et avantages du personnel	1 583 637 €	1 611 031 €
Charges liées à l'activité	217 261 €	439 676 €
Dotations aux amortissements	196 812 €	244 119 €
Régularisation Comptes clients	-18 200 €	-9 840 €
Autres charges opérationnelles		
<b>Total charges exploitation (II)</b>	<b>1 979 510 €</b>	<b>2 284 986 €</b>
<b>RESULTAT D'EXPLOITATION (III=I-II)</b>	<b>214 290 €</b>	<b>-78 091 €</b>
Résultat financier	-7 755 €	8 260 €
Résultat exceptionnel	45 293 €	-9 743 €
<b>Total produits / charges non opérationnels (IV)</b>	<b>37 538 €</b>	<b>-1 483 €</b>
<b>SOLDE NET DE L'EXERCICE</b>	<b>251 828 €</b>	<b>-79 574 €</b>

## 3 ETAT BUDGETAIRE

Exécution du budget	2019	2019	2020	2020
	Voté	Réalisé	Voté	Réalisé
<b>CHARGES</b>				
Personnel en activité	1 388 768 €	1 520 798 €	1 420 220 €	1 516 013 €
Retraites	116 392 €	67 083 €	118 720 €	67 624 €
Personnel temporaire supplémentaire / détachement		23 149 €		
<b>Total charges de personnel</b>	<b>1 505 160 €</b>	<b>1 611 031 €</b>	<b>1 538 939 €</b>	<b>1 583 637 €</b>
Coûts de fonctionnement	78 258 €	80 405 €	79 823 €	57 024 €
Coûts administratif	74 116 €	75 272 €	75 400 €	33 661 €
Coûts de communication	63 798 €	48 369 €	64 774 €	54 654 €
Coût de réunion - CIML	114 139 €	96 172 €	135 310 €	21 061 €
Voyages et déplacements	97 374 €	76 589 €	99 322 €	16 703 €
Frais divers	21 312 €	60 506 €	21 567 €	43 712 €
Fonds spéciaux pour développement	35 000 €		35 000 €	
Training for technical work	75 000 €	12 105 €		331 €
Frais recherche adjoint & Directeur	30 000 €			
<b>Total autres charges</b>	<b>588 997 €</b>	<b>449 419 €</b>	<b>511 196 €</b>	<b>227 145 €</b>
Dotation aux amortissements	189 250 €	244 119 €	155 500 €	196 812 €
Provision pour retraite				
Provision pour créances impayées	14 000 €	-9 800 €	14 000 €	-18 200 €
<b>Total dépréciations et provisions</b>	<b>203 250 €</b>	<b>234 319 €</b>	<b>169 500 €</b>	<b>178 612 €</b>
<b>Total charges</b>	<b>2 297 407 €</b>	<b>2 294 770 €</b>	<b>2 219 635 €</b>	<b>1 989 394 €</b>
<b>PRODUITS</b>				
Contributions EM	2 044 000 €	2 030 000 €	2 044 000 €	2 030 000 €
Abonnements des MC	91 000 €	88 200 €	91 000 €	88 200 €
Revenus des Certificats	80 500 €	78 050 €	80 500 €	75 600 €
Revenus financiers	8 500 €	8 260 €	9 000 €	-7 755 €
Autres produits		10 686 €		55 177 €
<b>Total produits</b>	<b>2 224 000 €</b>	<b>2 215 195 €</b>	<b>2 224 500 €</b>	<b>2 241 222 €</b>
<b>Résultat</b>	<b>-73 407 €</b>	<b>-79 574 €</b>	<b>4 865 €</b>	<b>251 828 €</b>

#### 4 NOTES ANNEXES

L'exercice a une durée de 12 mois, recouvrant la période du 1<sup>er</sup> janvier au 31 décembre 2020.

L'arrêté des comptes a été fait par le Directeur du Bureau conformément aux dispositions de l'article 20 du règlement financier révisé de l'OIML – Edition 2012.

Les documents de synthèse annuels établis conformément à l'annexe 3 du règlement financier révisé de l'OIML comprennent les états financiers suivants : bilan, compte de résultat, état budgétaire, notes annexes aux états financiers, tableau de flux de trésorerie, tableau de variation des capitaux propres.

Les notes ou tableaux ci-après font donc partie intégrante des états financiers annuels :

Note 1	Principales méthodes comptables.....	7
Note 2	Détail des disponibilités .....	11
Note 3	Analyse des soldes des Etats Membres .....	11
Note 4	Détail des autres créances.....	15
Note 5	Détail des charges constatées d'avance.....	15
Note 6	Détail des immobilisations financières.....	15
Note 7	Détail des créances à long terme .....	15
Note 8	Etat des immobilisations et amortissements.....	15
Note 9	Détail des autres dettes .....	16
Note 10	Détail des avantages du personnel.....	16
Note 11	Analyse des autres provisions .....	17
Note 12	Etats des abonnements des Etats Membres et des Membres Correspondants.....	18
Note 13	Détail des autres ventes et autres produits.....	18
Note 14	Détail des charges de personnel .....	18
Note 15	Détail des couts de fonctionnement.....	19
Note 16	Détail des couts administratif.....	19
Note 17	Détail des couts de communication.....	19
Note 18	Détail des couts de réunion.....	20
Note 19	Détail des couts de voyages et déplacements .....	20
Note 20	Détail des couts des frais divers .....	20
Note 21	Détail des fonds spéciaux .....	21
Note 22	Détail des dotations / reprises de provisions .....	21
Note 23	Détail des produits exceptionnels.....	22
Note 24	Détail des charges exceptionnelles.....	22



## Règles et méthodes comptables

### Note 1 Principales méthodes comptables

Les états financiers de l'OIML sont établis conformément aux normes comptables internationales pour le secteur public, IPSAS (International Public Sector Accounting Standards), émises par le Comité du secteur public de l'IFAC (International Federation of Accountants). En l'absence de normes IPSAS, ce sont les normes IAS (IFRS) qui sont appliquées.

### Monnaie de référence et monnaies de présentation

Le règlement financier de l'Organisation Internationale de Métrologie Légale révisé au 1er janvier 2013 prévoit à son article 2 que l'unité de compte prévue par la convention créant l'OIML est le Franc-Or, dont la parité par rapport au Franc Français est celle qui est indiquée par la Banque de France.

Toutefois, le Règlement (CE) N° 974/98 du Conseil du 3 mai 1998 a remplacé le Franc Français par l'Euro à compter du 1er janvier 1999, et dispose que "Les références aux unités monétaires nationales qui figurent dans des instruments juridiques existant à la fin de la période transitoire doivent être lues comme des références à l'unité euro en appliquant les taux de conversion respectifs." En conséquence, la Banque de France n'a pas maintenu l'unité de compte "Franc-Or".

Compte tenu de ces dispositions, les différents états financiers et états de comptabilité de l'OIML sont tenus en Euros.

### Principales méthodes utilisées

Les conventions générales comptables ont été appliquées, dans le respect du principe de prudence, conformément aux hypothèses de base de continuité de l'exploitation, de permanence des méthodes d'un exercice à l'autre et d'indépendance des exercices et conformément aux dispositions du règlement financier révisé au 1er janvier 2013 (RF).

### Immobilisations corporelles (RF- article 4.1)

Les terrains, les immeubles, les installations et équipements, dont l'OIML est propriétaire, sont comptabilisés à leur valeur estimative actuelle diminuée des amortissements cumulés.

Ceci s'est traduit par la revalorisation des actifs immobilisés et par la comptabilisation d'un écart de réévaluation au niveau des capitaux propres au 1<sup>er</sup> janvier 2010, au 1<sup>er</sup> janvier 2012 et au 1<sup>er</sup> janvier 2013.

Les autres immobilisations corporelles dont l'OIML est propriétaire sont comptabilisées à leur coût historique diminué des amortissements. L'amortissement est calculé linéairement de manière à étaler le coût de chaque actif sur la durée d'utilisation estimée comme suit :

- \* Terrain..... pas d'amortissement
- \* Propriété nom OIML..... pas d'amortissement
- \* Immeubles, murs ..... 50 ans
- \* Immeubles, toit et ravalement ..... 20 ans
- \* Immeubles, aménagements ..... 10 ans
- \* Agencements, aménagements et installations ..... 5 à 10 ans
- \* Autres immobilisations corporelles..... 3 à 10 ans

#### Immobilisations incorporelles (RF- article 4.2)

Le coût des logiciels informatiques, lorsqu'ils constituent des actifs, sont amortis linéairement selon une durée d'utilisation ne pouvant excéder 3 ans.

#### Instruments financiers (RF article 5)

Dans les limites qui lui sont fixées par le Comité et sous le contrôle de celui-ci, le Directeur est autorisé à investir les disponibilités de l'Organisation dans des obligations d'Etat ayant une cote publiée non inférieure à « AAA », des certificats de dépôt ou des comptes d'épargne assurés dans l'un des états membres de l'Organisation.

Les intérêts, dividendes, pertes et gains sur les instruments financiers, qu'ils soient réalisés ou non, sont comptabilisés dans les produits et charges du compte de résultat.

#### Prestations particulières sur conventions – en-cours (RF article 6)

Le Bureau peut passer des contrats avec toute organisation Internationale ou Régionale afin d'effectuer sur financement de cette organisation des travaux et prestations particuliers entrant dans le champ de compétence de l'Organisation et conforme à ses objectifs (par exemple traduction de publications de l'OIML dans une autre langue que l'Anglais et le Français). Les objectifs et les conditions de ces contrats devront être préalablement soumis à l'accord du Comité.

Les produits et charges relatifs à une prestation effectuée sur plusieurs exercices, dans le cadre de ces contrats, font l'objet des régularisations comptables appropriées pour satisfaire aux règles de constatation des produits fixées à l'article 8 (constatation des produits : cf. ci-après).

#### Créances d'exploitation

Les contributions des Etats Membres en retard lors de la clôture d'un exercice budgétaire seront considérées comme créances de l'Organisation et figureront comme telles à l'actif jusqu'à leur encaissement effectif.

Le cas des Etats défaillants est traité en application de l'Article XXIX de la Convention de l'OIML : la radiation d'un pays ayant atteint trois années d'arriérés est constatée automatiquement par le Directeur du Bureau International de Métrologie Légale.

La 14<sup>ème</sup> Conférence Internationale a souhaité clarifié l'Article XXIX de la Convention de l'OIML en ce qui concerne les États Membres n'ayant pas intégralement réglé leur contribution annuelle. Il a été décidé que :

- (a) Un État Membre qui n'a pas réglé sa contribution annuelle pendant trois années consécutives doit être automatiquement considéré comme ayant démissionné, conformément à l'Article XXIX, premier paragraphe, de la Convention ;
- (b) Un État Membre qui n'a pas intégralement réglé sa contribution annuelle doit être automatiquement considéré comme ayant démissionné lorsque ses arriérés accumulés sont équivalents au total des trois dernières années de contributions dues ;
- (c) Un État Membre en arriéré recevra un avertissement final écrit au moins six mois avant l'accumulation du montant de trois ans mentionnée en (a) ou (b). L'avertissement inclura une demande de règlement total du montant ;

(d) Les dispositions en (a), (b) et (c) s'appliquent également aux Membres Correspondants en ce qui concerne l'abonnement forfaitaire des Membres Correspondants.

La 14<sup>ème</sup> Conférence Internationale a souhaité clarifié aussi l'Article XXX, second paragraphe, de la Convention en ce qui concerne la réadmission des États Membres officiellement considérés comme ayant démissionné Il a été décidé que :

(a) Un État Membre qui est officiellement considéré comme ayant démissionné peut être réadmis uniquement après qu'il a réglé ses contributions impayées, dont le montant est calculé comme la contribution totale que l'État Membre aurait eu à payer au cours des trois dernières années immédiatement avant l'année de réadmission conformément à la classification dudit État Membre au moment de sa réadmission ;

(b) Les dispositions en (a) s'appliquent également aux Membres Correspondants en ce qui concerne l'abonnement forfaitaire des Membres Correspondants.

Les avances et acomptes sur des charges de l'exercice suivant (par exemple acomptes versés pour l'organisation de réunions, acomptes sur travaux, etc.), peuvent être inscrits comme créances sur des fournisseurs.

Les avances reçues de clients dans le cadre des contrats visés à l'article 6 sont inscrites sur les comptes "clients" au passif du bilan.

#### Constatation des produits

Les produits sont comptabilisés selon les principes de la comptabilité d'engagement.

Les cotisations des Etats Membres et les abonnements forfaitaires des Membres Correspondants sont comptabilisés à leur date d'exigibilité, soit la date d'ouverture de l'exercice.

Les produits financiers sont enregistrés dans l'exercice pendant lequel ils ont couru.

Les autres revenus, y compris les remboursements de frais par des tiers sont pris en compte lorsqu'ils sont acquis par l'OIML, soit selon les termes des contrats convenus soit, en l'absence de convention lors de l'émission de la facture ou de la demande de paiement.

Les cotisations des Etats Membres et abonnements forfaitaires des Membres Correspondants correspondant au paiement partiel ou total des sommes dues au titre des exercices suivants, seront inscrits comme dettes de l'Organisation vis-à-vis de ces Membres.

#### Réserves

Les résultats annuels, qu'ils soient déficitaires ou bénéficiaires, sont systématiquement affectés en report à nouveau pendant toute la période financière définie à l'article 1. Au terme de chaque période financière, la Conférence décide de l'affectation éventuelle en réserve.

#### Provisions

Les provisions sont comptabilisés quand l'OIML est tenue par une obligation juridique ou implicite résultant d'événements passés, dont il est probable que le règlement entraînera un emploi de ressources sans contrepartie probable et lorsqu'une estimation fiable du montant de l'obligation en cause peut être effectuée.

### Avantages du personnel

En application de la résolution no. 27 de la 45<sup>ème</sup> réunion du CIML, les droits à retraite acquis sont évalués par un actuare et sont présentés dans la Note 10.

Ils font l'objet d'une provision établie conformément aux dispositions des normes IPSAS. Ceci se traduit par l'inscription au passif du bilan de la provision pour retraites évaluée conformément aux normes IPSAS en comparaison de l'évaluation donnée l'année précédente conformément à la règle antérieure.

### Emprunts

L'OIML ne fait pas appel à l'emprunt.

### Produits et charges exceptionnels

Le Directeur du Bureau peut passer par profits et pertes le montant des pertes ou gains des fonds, cession d'actifs, stocks et autres avoirs, à condition qu'un état de toutes ces sommes soit soumis au Comité et à la Conférence - en particulier, seront ainsi pris en compte les écarts entre les contributions théoriques dues par les Etats Membres et leurs versements réels, dans la mesure où ces écarts sont suffisamment faibles.

### Contributions Volontaires - Dons et Legs

Le Directeur du Bureau peut accepter des contributions volontaires ainsi que des dons et legs, que ces apports soient ou non en espèces, à condition qu'ils soient offerts à des fins compatibles avec la ligne de conduite, les buts et l'activité de l'Organisation.

L'acceptation des apports qui entraînent, soit directement, soit indirectement des engagements financiers supplémentaires pour l'Organisation doit recevoir au préalable l'accord de la Conférence ou, en cas d'urgence, celui du Comité.

Les apports en biens meubles ou immeubles sont évalués en unités monétaires et inscrits au bilan de l'Organisation.

## Notes sur le Bilan

### Note 2      Détail des disponibilités

<b>Détail des disponibilités</b>	<b>31/12/2020</b>	<b>31/12/2019</b>
LCL placements	319 054 €	617 597 €
SG placement	445 382 €	444 912 €
Chèques Postaux		99 €
Crédit Lyonnais	449 433 €	74 102 €
Société Générale	389 048 €	338 310 €
Caisse	530 €	564 €
Banque de Berne	23 508 €	50 865 €
Intérêts courus à recevoir		
<b>Total</b>	<b>1 626 955 €</b>	<b>1 526 450 €</b>

### Note 3      Analyse des soldes des Etats Membres

Les créances s'analysent comme suit :

<b>Créances "clients"</b>	<b>31/12/2020</b>	<b>31/12/2019</b>
<b><u>Actif</u></b>		
Etats membres	722 650 €	432 000 €
Membres correspondants	83 900 €	78 790 €
Autres clients	5 600 €	4 200 €
Provisions dépréciation	-152 500 €	-170 700 €
<b><u>Passif</u></b>		
Etats membres - Avances	-258 550 €	-174 550 €
Membres correspondants - Avances	-28 028 €	-21 028 €
<b>Total</b>	<b>373 072 €</b>	<b>148 712 €</b>

Le détail des créances des Etats membres et des Membres Correspondants est détaillé ci-après :

<b>Etats Membres</b>	<b>Situation au 31/12/2020</b>	<b>Situation au 31/12/2019</b>	<b>Situation au 31/12/2018</b>
<b>ALGERIE</b>			28 000
<b>ARABIE SAOUDITE</b>	-28 000	-28 000	-28 000
<b>AUTRICHE - Avance</b>	-14 000	-14 000	-14 000
<b>BRESIL</b>	224 000	112 000	112 000
<b>BULGARIE - Avance</b>	-14 000	-14 000	-14 000
<b>CAMEROUN</b>	14 000	28 000	42 000
<b>CANADA - Avance</b>	-28 000		-28 000
<b>COLOMBIE</b>			3 000
<b>R.P.D. De Corée</b>			10 700
<b>CROATIE - Avance</b>	-14 000	-14 000	-14 000
<b>CUBA</b>	56 000	28 000	
<b>EGYPTE - Avance</b>	-28 000		28 000
<b>ETHIOPIE</b>	42 000	42 000	42 000
<b>HONGRIE</b>	-14 000	-14 000	
<b>INDONESIE</b>	56 000		
<b>IRAN</b>	168 000	112 000	56 000
<b>IRLANDE - Avance</b>	-14 000	-14 000	-14 000
<b>ISRAEL</b>	28 000	14 000	
<b>KENYA - Avance</b>	-6 550	-6 550	-20 550
<b>LIBAN</b>	42 000	42 000	42 000
<b>NVLE ZELANDE</b>	14 000	14 000	
<b>PAKISTAN</b>	28 000		28 000
<b>PAYS BAS - Avance</b>	-28 000		
<b>POLOGNE - Avance</b>	-28 000	-28 000	-28 000
<b>PORTUGAL – Avance</b>	-14 000	-14 000	-14 000
<b>REP. SLOVAQUE - Avance</b>	-14 000	-14 000	-14 000
<b>REP. TANZANIE</b>	14 000		
<b>SLOVENIE - Avance</b>	-14 000	-14 000	-14 000
<b>TUNISIE</b>	14 000	14 000	
<b>ZAMBIE</b>	22 650	26 000	26 000
	<b>464 100</b>	<b>257 450</b>	<b>215 150</b>

<b>Membres Correspondants</b>	<b>Situation au 31/12/2020</b>	<b>Situation au 31/12/2019</b>	<b>Situation au 31/12/2018</b>
<b>ARGENTINE</b>	2 800	2 800	1 400
<b>AZERBAIDJAN</b>	2 800	1 400	1 400
<b>BANGLADESH</b>	1 400		2 800
<b>BARBADE</b>	1 400		
<b>BENIN</b>		4 200	4 200
<b>BOTSWANA</b>	-1 400		
<b>BURKINA FASO</b>	4 200	4 200	4 200
<b>COMORES</b>	4 200	4 200	4 200
<b>COREE DU NORD</b>	4 200	4 200	4 200
<b>REP. DOMINICAINE</b>	1 400		
<b>EMIRATS ARABES UNIS</b>	-1 400	1 400	
<b>GABON</b>	4 200	4 200	4 200
<b>GAMBIE - UNIDO</b>	4 200	4 200	4 200
<b>GEORGIE - Avance</b>		-1 400	-1 400
<b>GHANA</b>	1 400		
<b>GUATEMALA</b>	1 400	1 400	1 400
<b>GUINEE - Avance</b>	-2 111	-3 511	-4 911
<b>HONG KONG - Avance</b>	-4 200	-2 800	-4 200
<b>IRAK</b>	2 800	1 400	1 400
<b>ISLANDE - Avance</b>	-1 400	-1 400	
<b>JORDANIE - Avance</b>	-1 400		-1 400
<b>KIRGHIZISTAN</b>	1 400		1 400
<b>KOWEIT - Avance</b>			-1 400
<b>LETTONIE - Avance</b>	-1 400	-1 400	-1 400
<b>LIBYE</b>	4 200	4 200	4 200
<b>LIBERIA - UNIDO</b>	4 100	4 100	4 100
<b>LITUANIE - Avance</b>	-1 400	-1 400	-1 400
<b>MADAGASCAR</b>	1 400		
<b>MALI - Avance</b>	-1 400		
<b>MALTE - Avance</b>	-1 400	-1 400	
<b>MAURICE - Avance</b>			-1 400
<b>MAURITANIE</b>	4 200	4 200	4 200
<b>MONTENEGRO - Avance</b>	-1 400	-1 400	-1 400
<b>NAMIBIE</b>	1 400		
<b>NEPAL</b>	-1 400		
<b>NICARAGUA</b>	4 200	4 200	4 200
<b>NIGERIA</b>	2 800	1 400	
<b>OUGANDA</b>	2 800	1 400	
<b>PANAMA - Avance</b>	-3 517	-4 917	-6 317

Membres Correspondants	Situation au 31/12/2020	Situation au 31/12/2019	Situation au 31/12/2018
PAPOUASIE – NOUVELLE GUINEE		2 800	1 400
PARAGUAY		2 800	2 800
QUATAR			2 800
RWANDA		1 890	1 890
SIERRA LEONE - UNIDO	1 400		1 400
SINGAPOUR - Avance	-1 400		-1 400
SOUDAN	2 800	1 400	
SYRIE	4 200	4 200	4 200
TADJIKISTAN	4 200	4 200	4 200
TRINITE & TOBAGO	-1 400		
URUGUAY - Avance	-1 400	-1 400	-2 800
YEMEN	4 200	4 200	4 200
ZIMBABWE	4 200	4 200	2 800
	<b>55 872</b>	<b>57 762</b>	<b>47 962</b>

Les provisions sur créances Etats Membres et Membres Correspondants sont les suivantes :

Pays	Provision au 31/12/2020	Provision au 31/12/2019
CAMEROUN	14 000 €	28 000 €
ETHIOPIE	42 000 €	42 000 €
LIBAN	42 000 €	42 000 €
BENIN		4 200 €
BURKINA FASO	4 200 €	4 200 €
COMMORES	4 200 €	4 200 €
COREE DU NORD	4 200 €	4 200 €
GABON	4 200 €	4 200 €
GAMBIE	4 200 €	4 200 €
LYBIE	4 200 €	4 200 €
LIBERIA	4 100 €	4 100 €
MAURITANIE	4 200 €	4 200 €
NICARAGUA	4 200 €	4 200 €
SYRIE	4 200 €	4 200 €
TADJIKISTAN	4 200 €	4 200 €
YEMEN	4 200 €	4 200 €
ZIMBABWE	4 200 €	4 200 €
<b>Total provisions</b>	<b>152 500 €</b>	<b>170 700 €</b>



Note 4      Détail des autres créances

Les autres créances d'un montant de 59 770 € comprennent essentiellement, une régularisation de la prévoyance AXA pour 4 353 €, la TVA en attente de remboursement pour un montant de 22 473 €, la TVA non remboursée sur les travaux pour un montant de 30 834 €. Ce dernier solde est repris sur 10 ans, durée d'amortissement des agencements et installations.

Note 5      Détail des charges constatées d'avance

Les charges constatées d'avance de 19 318 € comprennent principalement des paiements de services annuels ou d'abonnements dont une partie relève de l'exercice 2021.

Note 6      Détail des immobilisations financières

Ce poste d'un montant de 420 € concerne des dépôts et cautionnements.

Note 7      Détail des créances à long terme

Aucune créance n'apparaît à long terme.

Note 8      Etat des immobilisations et amortissements

	31/12/2020			31/12/2019		
	Brut	Amort.	Net	Brut	Amort.	Net
Logiciels	38 202 €	25 761 €	12 442 €	28 671 €	16 920 €	11 751 €
Propriété Nom OIML	30 576 €		30 576 €	30 576 €		30 576 €
Terrain	1 050 000 €		1 050 000 €	1 050 000 €		1 050 000 €
Immeubles – murs	1 629 889 €	495 347 €	1 134 542 €	1 629 889 €	446 549 €	1 183 340 €
Installations générales	742 588 €	397 819 €	344 769 €	742 588 €	323 152 €	419 436 €
Agencements	735 169 €	586 903 €	148 266 €	735 169 €	551 411 €	183 757 €
Matériel de bureau	9 517 €	9 054 €	463 €	13 349 €	11 427 €	1 922 €
Matériel informatique	43 316 €	33 925 €	9 391 €	70 551 €	54 032 €	16 519 €
Serveur système	75 355 €	14 611 €	60 744 €	102 928 €	84 608 €	18 319 €
Mobilier	11 332 €	4 464 €	6 868 €	15 087 €	7 110 €	7 978 €
<b>TOTAL 31/12</b>	<b>4 365 945 €</b>	<b>1 567 884 €</b>	<b>2 798 062 €</b>	<b>4 418 808 €</b>	<b>1 495 210 €</b>	<b>2 923 598 €</b>
<b>TOTAL 01/01</b>	<b>4 418 808 €</b>	<b>1 495 210 €</b>	<b>2 923 598 €</b>	<b>4 412 766 €</b>	<b>1 294 841 €</b>	<b>3 117 925 €</b>
<b>Variation de l'exercice</b>	<b>-52 863 €</b>	<b>72 674 €</b>	<b>-125 537 €</b>	<b>6 042 €</b>	<b>200 369 €</b>	<b>-194 327 €</b>

Note 9      Détail des autres dettes

Les autres dettes sont à échéance à court terme et comprennent les postes suivants :

	<b>31/12/2020</b>	<b>31/12/2019</b>
Urssaf	78 648 €	64 564 €
Ircantec	6 906 €	6 918 €
Mutuelle	4 933 €	5 997 €
Prévoyance		17 153 €
Congés payés	46 216 €	39 559 €
<b>Dettes sociales</b>	<b>136 856 €</b>	<b>134 191 €</b>
Fournisseurs	23 329 €	10 300 €
Factures non parvenues	10 056 €	9 275 €
<b>Fournisseurs</b>	<b>33 385 €</b>	<b>19 575 €</b>
Avance Chine - Fonds Spéciaux		60 268 €
<b>Autres dettes</b>		<b>60 268 €</b>

Note 10      Détail des avantages du personnel

Les avantages du personnel comprennent le fonds de retraite pour 2 342 770 €

Aucune provision complémentaire n'a été comptabilisée au 31 décembre 2020.

Le total des droits à retraite acquis par le personnel, évalués par un actuair e en 2019 se monte à :

<b>Total des droits acquis au</b>	
Au 31/12/2010	2 158 500 €
Au 31/12/2011	2 205 900 €
Au 31/12/2012	2 272 000 €
Au 31/12/2013	2 328 800 €
Au 31/12/2014	2 342 770 €
Au 31/12/2015 - Réestimation	2 728 410 €
Au 31/12/2016	2 675 118 €
Au 31/12/2017	2 623 064 €
Au 31/12/2018	2 572 504 €
Au 31/12/2019 - Réestimation	2 543 151 €
Au 31/12/2020	2 515 826 €
Au 31/12/2021	2 487 711 €
Au 31/12/2022	2 459 016 €
Au 31/12/2023	2 417 449 €

Note 11    Analyse des autres provisions

Au cours de l'exercice, l'OIML n'a connu aucun litige.

## Notes sur le Résultat

### Note 12    Etats des abonnements des Etats Membres et des Membres Correspondants.

Le montant des contributions des Etats est de 2 118 200 € qui se décompose en :

	<b>2020</b>	<b>2019</b>
Etats Membres	2 030 000 €	2 030 000 €
Membres Correspondants	88 200 €	88 200 €
<b>Total contributions des Etats</b>	<b>2 118 200 €</b>	<b>2 118 200 €</b>

### Note 13    Détail des autres ventes et autres produits

Le montant des autres produits, 75 600 € correspond à :

	<b>2020</b>	<b>2019</b>
Certificats	75 600 €	78 050 €
Divers		10 646 €
<b>Total contributions des Etats</b>	<b>75 600 €</b>	<b>88 696 €</b>

### Note 14    Détail des charges de personnel

Le total des charges de personnel est de 1 583 637 € et se décompose en :

	<b>2020</b>	<b>2019</b>
Salaires BIML	1 165 892 €	1 199 688 €
Cotisations sociales	350 121 €	321 110 €
Retraités OIML	67 624 €	67 083 €
Personnel temporaire supplémentaire / détachement		23 149 €
<b>Total charges de personnel</b>	<b>1 583 637 €</b>	<b>1 611 031 €</b>

Note 15    Détail des couts de fonctionnement

Le total des couts de fonctionnement est de 57 024 € dont les principaux postes sont :

	<b>2020</b>	<b>2019</b>
Eau & Electricité	12 831 €	14 729 €
Fournitures	5 822 €	3 023 €
Entretien et réparation	26 776 €	54 356 €
Prime Assurance	9 848 €	6 574 €
Taxe foncière et balayage	1 747 €	1 723 €
<b>Total couts de fonctionnement</b>	<b>57 024 €</b>	<b>80 405 €</b>

Note 16    Détail des couts administratif

Le montant des couts administratif représente 33 661 € et se décompose en :

	<b>2020</b>	<b>2019</b>
Fournitures administratives	714 €	1 945 €
Maintenance	24 044 €	44 351 €
Documentation	254 €	1 651 €
Honoraires	6 887 €	23 692 €
Téléphone	1 761 €	3 634 €
<b>Total couts administratif</b>	<b>33 661 €</b>	<b>75 272 €</b>

Note 17    Détail des couts de communication

Le total des couts de communication, 54 654 € correspond à :

	<b>2020</b>	<b>2019</b>
Publications et Médaille		3 205 €
Affranchissement postaux	2 845 €	4 333 €
Transporteurs	23 €	5 809 €
Internet	51 787 €	35 022 €
<b>Total couts communication</b>	<b>54 654 €</b>	<b>48 369 €</b>

Note 18    Détail des couts de réunion

Le détail des couts de réunion, 21 061 € est de :

	<b>2020</b>	<b>2019</b>
Réceptions	1 621 €	5 446 €
CIML	19 440 €	90 726 €
<b>Total des frais de réunion et d'organisation, y compris frais de déplacement</b>	<b>21 061 €</b>	<b>96 172 €</b>

Note 19    Détail des couts de voyages et déplacements

Le montant des voyages et déplacements est de 16 703 € et se décompose en :

	<b>2020</b>	<b>2019</b>
Voyage	11 117 €	41 506 €
Missions	5 586 €	35 083 €
<b>Total frais de déplacements (OIML opérationnel)</b>	<b>16 703 €</b>	<b>76 589 €</b>

Note 20    Détail des couts des frais divers

Les frais divers, 43 712 € correspondent à :

	<b>2020</b>	<b>2019</b>
OIT	908 €	
Déménagements	27 278 €	41 893 €
Pourboires	450 €	1 330 €
Services bancaires	5 192 €	7 540 €
Charges diverses	9 884 €	9 743 €
<b>Total frais divers</b>	<b>43 712 €</b>	<b>60 506 €</b>

Note 21    Détail des fonds spéciaux

	<b>2020</b>	<b>2019</b>
Support pour activités CEEMS		
Fonds formation travaux techniques	331 €	12 105 €
Fonds recherche AD		
<b>Total fonds speciaux</b>	<b>331 €</b>	<b>12 105 €</b>

Note 22    Détail des dotations / reprises de provisions

Le total des dotations aux amortissements et aux provisions est de 178 612 €

<b>Dotation de l'exercice</b>	<b>2020</b>	<b>2019</b>
Logiciels	10 292 €	12 863 €
Bâtiments	48 798 €	48 798 €
Installations générales	74 667 €	73 469 €
Agencements	35 492 €	73 159 €
Matériel de bureau	1 458 €	2 538 €
Matériel informatique	12 185 €	16 216 €
Serveur système	12 810 €	15 867 €
Mobilier	1 109 €	1 210 €
<b>Total dotation aux amortissements</b>	<b>196 812 €</b>	<b>244 119 €</b>
Comptes clients - provision	-18 200 €	-9 800 €
Fonds de pension		
<b>Total dotations de l'exercice</b>	<b>178 612 €</b>	<b>234 319 €</b>

La 14<sup>ème</sup> Conférence Internationale ayant souhaité clarifié l'Article XXIX de la convention de l'OIML en ce qui concerne les États Membres et les Membres Correspondants, les comptes de l'OIML ne font pas apparaître des arriérés supérieurs à trois ans de contributions, la conséquence sur les comptes au 31 décembre 2020 est :

- Perte sur créances irrécouvrables :	0 €
- Dotation provision créances :	0 €
- Reprise provision créances :	18 200 €
	<hr/>
- Soit un produit sur les comptes 2020 :	18 200 €

Note 23    Détail des produits exceptionnels

Les produits exceptionnels constatés au cours de l'exercice 2020, 55 238 € correspondent à :

- Remboursement des impôts 2018 de M PATORAY :	20 725 €
- Remboursement de la prévoyance AXA :	9 585 €
- Solde avances CEEMS – Chine :	24 866 €

Note 24    Détail des charges exceptionnelles

La charge exceptionnelle de l'exercice, 9 945 € correspond principalement à :

- reprise de la TVA non remboursée sur les travaux sur 10 ans – cf Note 4 :	9 945 €
--	---------



## 5 VARIATION DES CAPITAUX PROPRES

	Capital	Réserves	Réévaluation Immeuble	Report à nouveau	Résultat	Total
<b>Solde net au 01/01/2019</b>	55 324 €	1 518 786 €	2 916 837 €	-1 890 560 €	-408 056 €	2 192 331 €
Résultat de l'exercice					-79 574 €	
Affectation résolution 2016/2 - 15ème Conférence Internationale		-408 056 €				
<b>Solde net au 31/12/2019</b>	<b>55 324 €</b>	<b>1 110 730 €</b>	<b>2 916 837 €</b>	<b>-1 890 560 €</b>	<b>-79 574 €</b>	<b>2 112 757 €</b>
<b>Solde net au 01/01/2020</b>	55 324 €	1 110 730 €	2 916 837 €	-1 890 560 €	-79 574 €	2 112 757 €
Résultat de l'exercice					251 828 €	
Affectation résolution 2016/2 - 15ème Conférence Internationale		-79 574 €				
<b>Solde net au 31/12/2020</b>	<b>55 324 €</b>	<b>1 031 156 €</b>	<b>2 916 837 €</b>	<b>-1 890 560 €</b>	<b>251 828 €</b>	<b>2 364 585 €</b>

**6 TABLEAU DES FLUX DE TRESORERIE AU 31 DECEMBRE 2020**

<b>TABLEAU DES FLUX DE TRESORERIE AU 31 DECEMBRE 2020</b>		
	<b>2020</b>	<b>2019</b>
Solde des activités	251 828	-79 574
+/- Dotations - reprises aux amortissements et provisions	178 612	234 319
+ Impact résolution 11 & 12	0	0
+ Valeur nette comptable des immobilisations cédées	0	0
<b>CAPACITE D'AUTOFINANCEMENT</b>	<b>430 440</b>	<b>154 745</b>
+/- Variation du BFR lié à l'activité	-258 659	18 320
<b>FLUX NET DE TRESORERIE GENERE PAR L'ACTIVITE</b>	<b>171 781</b>	<b>173 065</b>
- Décaissements liés à l'acquisition d'immobilisations	-71 276	-49 792
+/- Variation des prêts et avances consentis	0	0
<b>FLUX NET DE TRESORERIE GENERE PAR L'INVESTISSEMENT</b>	<b>-71 276</b>	<b>-49 792</b>
<b>VARIATION DE LA TRESORERIE NETTE</b>	<b>100 505</b>	<b>123 273</b>
TRESORERIE D'OUVERTURE	1 526 450	1 403 176
TRESORERIE DE CLOTURE	1 626 955	1 526 450
<b>ECART</b>	<b>0</b>	<b>0</b>