

# 緬甸篇

仰光台灣貿易中心  
廖隆銘 2019/11

# 一、數字說緬甸經貿概況

# 臺灣企業優勢

	越南	印尼	緬甸
投資件數	2,514	1,976	31
投資金額	319.2億美元	171.9億美元	1.2億美元
<b>臺商家數</b>	<b>1,700(5,000)</b>	<b>2,000</b>	<b>270</b>
日商家數	1,687	1,810	397
主要產業	成衣紡織、鞋類、 食品加工業、木製	家具、紡織、鞋類、 礦業、金屬製品業、	農產、光學電子、成衣、 製鞋、鋼構、鋁材
<b>人均GDP(美元)</b>	<b>2,537</b>	<b>3,935</b>	<b>1,395</b>
人口紅利(萬)	9,270	26,000	5,400
<b>台灣出口金額</b>	<b>107.7億美元</b>	<b>33.2億美元</b>	<b>2.7億</b>

# 臺灣企業優勢

	馬來西亞	泰國	菲律賓
投資件數	2,472	2,288	1,082
投資金額 (億美元)	121.1	145.7	22.9
臺商家數	1,750	3,000(5,000)	300
日商家數	1,362	1,783	1,440
主要產業	電機電子、機械、 金屬、化學、橡膠	汽車零配件、機械、 電子、化學、紡織	電子電機製品 貿易、化工原料、金融
人均GDP(美元)	11,147	7,295	3,104
人口紅利(萬)	3,170	6,825	10,320
台灣出口金額	106億美元	61.6億美元	89.4億美元

表1 ミャンマーの主要品目別輸出入&lt;通関ベース&gt;

単位:百万美元

輸出 (FOB)				
	2016年	2017年		
	金額	金額	構成比	伸び率
石油・天然ガス	3,287	3,701	26.7	12.6
衣類 (布帛製品)	1,483	1,934	13.9	30.4
穀物	663	1,338	9.6	101.7
食用の野菜・根など	1,423	940	6.8	△33.9
糖類・砂糖菓子	1,067	766	5.5	△28.2
魚介類	537	622	4.5	15.8
衣類(ニット製品)	92	495	3.6	435.5
銅製品	263	490	3.5	86.6
貴金属・宝石	425	391	2.8	△8.1
鉄鋼	125	352	2.5	182.6
合計(その他含む)	11,673	13,879	100.0	18.9

[出所] グローバル・トレード・アトラス

表1 ミャンマーの主要品目別輸出入<通関ベース>

(単位:100 万ドル、%)

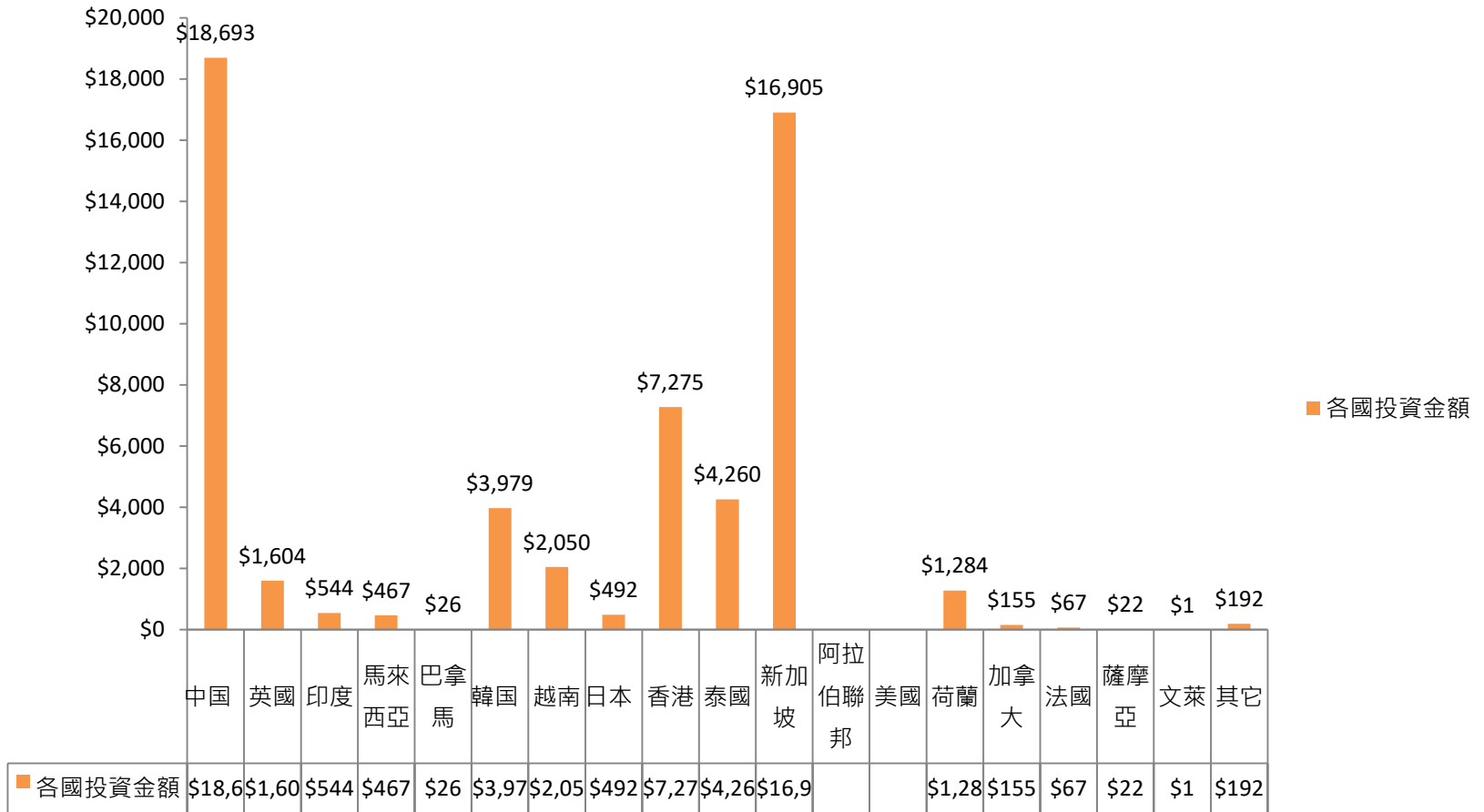
輸入 (CIF)				
	2016年	2017年		
	金額	金額	構成比	伸び率
石油・天然ガス	1,772	3,575	18.6	101.8
輸送機器	2,434	2,104	10.9	△ 13.6
一般機械・部品	1,591	1,691	8.8	6.3
電気機械	1,128	1,316	6.8	16.6
鉄鋼	864	885	4.6	2.4
糖類・砂糖菓子	1,376	861	4.5	△ 37.5
プラスチック製品	583	689	3.6	18.3
動物性または植物性油脂	553	685	3.6	23.9
人造繊維の短繊維・織物	445	679	3.5	52.7
鉄鋼製品	580	541	2.8	△ 6.8
合計(その他含む)	15,696	19,253	100.0	22.7

[出所]グローバル・トレード・アトラス



# 2010~2017年 各國投資緬甸總攬

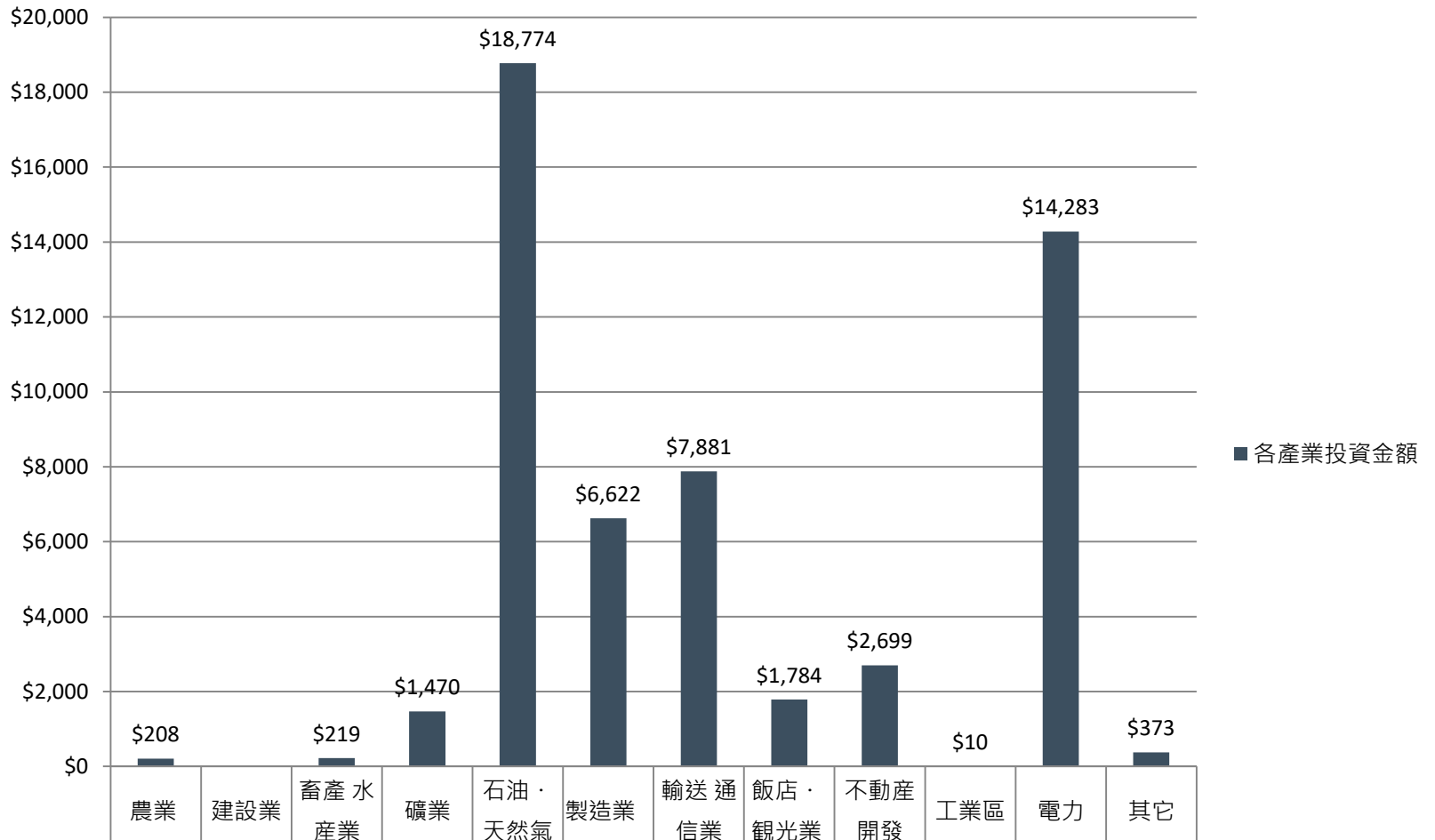
## 各國投資金額





# 2010~2017年 國外各產業投資(百萬美元)

## 各產業投資金額



■ 各產業投資金額	\$208		\$219	\$1,470	\$18,774	\$6,622	\$7,881	\$1,784	\$2,699	\$10	\$14,283	\$373
-----------	-------	--	-------	---------	----------	---------	---------	---------	---------	------	----------	-------

## 二、台資業者在當地的 機會及挑戰

# 潛在危機二三事

# 水感染



# 潛在危機二三事

# 自我提高警覺

平均壽命  
66歲  
=  
1963年  
的台灣

2014年の調査に、国民は糖尿病と高血圧の患者が多く  
10人に1人が糖尿病、4人に1人が高血圧となっております

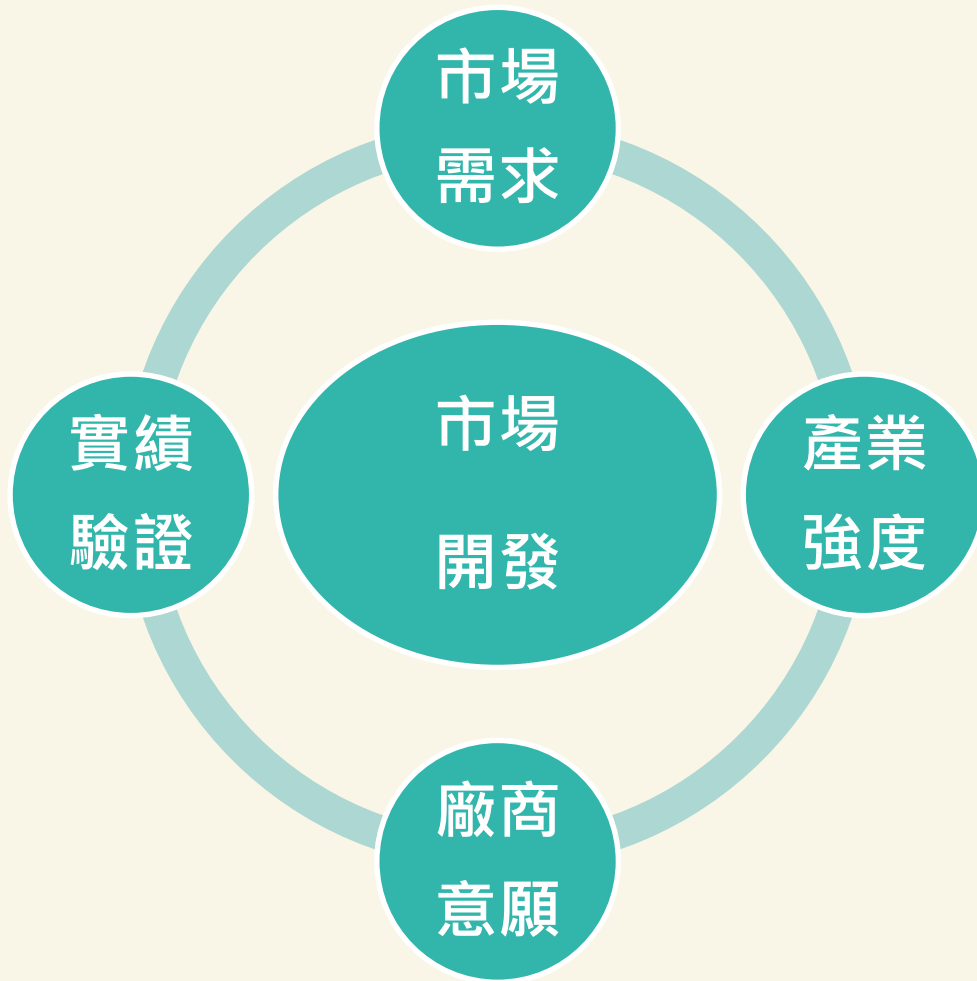
WHO 2018年 咀嚼檳榔和吸食烟草 致死人数达65,000。  
緬甸每天吸烟的人数中，男性占34%，女性占7.4%，  
使用带有烟草的檳榔人数中男性占62%，女性占24%。

犬が約350万頭～約400万頭, 予防接種率はわずか1%の4万頭ほどです。犬に噛まれる事例が毎年6万件ほど発生し、老人や子どもを中心に毎年1000人が狂犬病に罹患しています発症すると致死率がほぼ100%で

デング熱の感染者が緬甸今年登革熱病例1.8萬多例，致死107人(2019/10/03)  
2017年の感染者数は31,288人で死者数は192人、  
2018年は23,273人が感染し、112人が死亡した。

緬甸，2019年至9月9日为止，怀疑感染该流感病毒的病人共有1632人，  
经化验确定感染流感的病人为698名，这些人中至9月9日已确定有110人死亡

# 日本商社作法



# 2017/2018臺灣出口緬甸 HSCODE4碼TOP10

代碼	中文名稱	2017/01 - 2017/12	2018/01 - 2018/12	名次	增減比(%)
總計	緬甸	238,238,766	271,354,598	--	13.900
5407	合成纖維絲紗梭織物，	19,318,325	25,642,157	1	32.735
0505	帶羽毛或羽絨之鳥皮及鳥之其他部分、羽毛暨其片段（不論已否修剪）及羽絨，	5,486,358	9,678,358	2	76.408
7208	熱軋之鐵或非合金鋼扁軋製品，寬度600公厘及以上，未經被覆、鍍面、塗面者	8,118,866	9,657,507	3	18.951
6006	其他針織或?針織品	7,311,419	9,117,858	4	24.707
6001	針織或?針織圈絨織物，包括「長絨」織物及毛巾織物	5,575,898	9,107,503	5	63.337
5903	用塑膠浸漬、塗佈、被覆或黏合之紡織物，但第5902節所列者除外	5,539,905	8,656,399	6	56.255
8523	碟片，磁帶，固態非揮發性儲存裝置，智慧卡及其他錄音或錄製其他現象之媒體，	8,463,685	8,652,467	7	2.230
4805	捲筒或平版之其他未塗佈紙及紙板，其加工或處理程度不超過本章註三所述者	5,675,159	8,451,893	8	48.928
8477	本章未列名之橡膠或塑膠加工機或以此類原料製造產品之機械	10,636,059	8,317,603	9	-21.798
7210	經護面、鍍面或塗面之鐵或非合金鋼扁軋製品，寬度600公厘及以上者	5,466,684	6,920,509	10	26.594

# 臺商投資緬甸現況(270家)

第一代:超過20年 內需市場 成家立業

第二代:10-20年 來料加工後出口

第三代:10年以內 內需市場...辛苦

# 第一代:超過20年 成家立業

## 臺商總會主要幹部成員

- 通越集團(木材)
- 宏翊實業(汽車零配件)
- 農友種苗(種苗)
- 春雲物流(國際牌、嬌生)
- 拓威製衣 鄭建智會長
- 柯氏國際 何廷貴會長(東元空壓代理)
- Prince Hotel 林治民副會長  
(貿易及不動產開發)



## 第二代:10-19年 來料加工後出口

- 達新(19年)
- 偉特企業(蕾絲隱形冠軍)
- 博肯電腦綉花
- 新民集團(結婚禮服)
- 寶成集團
- 環球(有億)鞋業

## 第三代:10年以內 緬甸內需市場1/3

- 世紀鋼構、帆宣系統、啟翔鋁業  
(資源互補、分進合擊 協同進駐日本迪拉瓦工業區)
- 大同緬甸公司
- 南寶樹脂(各式接著劑、鞋用膠水)
- Tech Universe(中油國光牌代理、不斷電系統UPS)
- 良機實業股份有限(不銹鋼水塔)
- 三升農機(稻穀乾燥機及食品烘乾機)
- 良井水處理工程公司(淨水處理/ 廢水處)
- 新豐環球(製造各型式高壓混凝土磚製品)

## 第三代:10年以內 緬甸內需市場2/3

- 麵包達人(行銷到Go Green門市、De Mart)
- 五十嵐(KOI)
- De Mart(超商4家門市)  
Cest Bon 麵包店(City Breeze、August)
- 喜洋洋小籠包(4家)
- 粥老大(高雄品牌)
- 來來火鍋
- 金天地火鍋
- 金鑽鍋(千葉集團)
- 上好食品(冷凍食品批發零售貢丸、香菇丸、)

## 第三代:10年以內 緬甸內需市場3/3

- HOGO(威強集團QNAP STORAGE BACKUP、NETWORK、CCTV 監控)
- VIVISOCIAL 進口中美製藥 益生菌
- 宜朋公司(五金螺絲公司)
- 和豐廣告有限公司
- 嘉豐海洋國際(水產養殖飲料)

內需市場最辛苦  
難免法規相抵促  
潛規則加倍

# 臺灣上市櫃公司在緬甸

- 1 帆宣系統科技股份有限公司
- 2 寶成國際集團
- 3 宏全國際集團
- 4 達新工業股份有限公司
- 5 大同股份有限公司
- 6 世紀鋼鐵結構股份有限公司
- 7 威京集團(中華工程股份有限公司)
- 8 威京集團(中國石油化學工業開發股份有限公司)
- 9 東元電機
- 10 亞洲光學國際有限公司
- 11 中華航空公司
- 12 大成集團
- 13 長榮海運緬甸分公司
- 14 陽明海運
- 15 萬海航運

# 臺灣上市櫃公司在緬甸

1 彰化銀行

2 臺灣中小企業銀行

3 玉山銀行 緬甸分行

4 兆豐國際商業銀行

5 第一銀行

6 國泰世華銀行 緬甸仰光代表人辦事處

7 華南銀行

8 合作金庫商業銀行

9 臺灣新光商業銀行 緬甸仰光辦事處

10 台新銀行 緬甸仰光代表人辦事處

11 元大金融控股有限公司

12 永豐金融控股有限公司

13 中國信託商業銀行

## 代理

1 永記造漆工業股份有限公司

2 中華汽車

3 大亞集團

4 中華電信

5 華碩電腦

6 宏碁股份有限公司

# 台商各擅勝場1.

宏全國際  
基礎設施不足  
墊高經商成本

達新  
19年來3-6臺發電機  
USD180/月(加班2小時)

偉蕾絲  
隱形冠軍

# 台商各擅勝場2.

第一波近30年德高望重



第二波準心槍袋



第三波認養羽球  
選手行銷





# 台商各擅勝場3.

## DE MART 打造緬甸的無印良品



# 台商各擅勝場4. 2年開4間診所 損益2平

無心插柳  
柳成蔭



# 經濟 潛力看好的產業1



## 經濟 潛力看好的產業2

全國電網普及率低於40%  
產業發展的基本條件

電力

通路市場

必然的發展趨勢  
電子商務、  
物流、  
物業管理

教育事業

補習文化+  
教育空窗+  
技職教育的需求

國家發展的基本條件  
提升國家競爭力

交通建設

# 挑戰1

法規

反覆

2018年5月9日頒布緬甸全面開放外資批發與零售貿易

7/26日用品、食品、藥品、家具等24項

農業可以外資100%

## 挑戰2 政策日益開放中

- 1.日用品
- 2.食品
- 3....
- 4.廚房用具
- 5....
- 7.文具
- 8.家...
- 11.電子設備
- 15.農用機械
- 18.摩托車及...
- 21.手工藝品

須遵循地方有關部門對營業時間、地點、門市（網點）數量的限制、不得涉及不當競爭行為等。

批發業：最低...


零售業：最低投資額50...

但還有但書如下

# 挑戰3 洪荒進程 機會無限



# 挑戰3 洪荒進程 機會無限

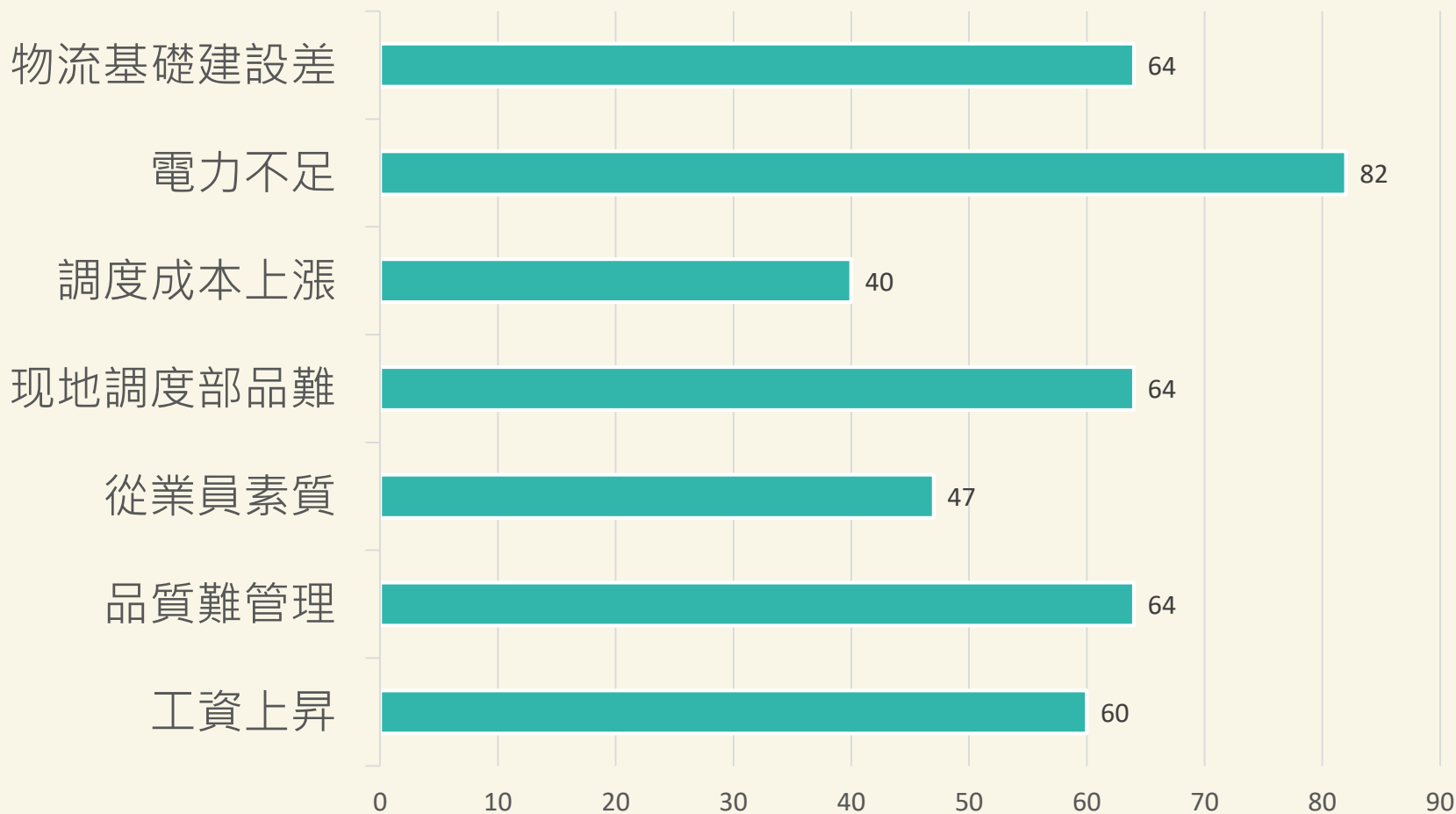




# 日本經驗

## 日本企業在緬甸暨東南亞經營的困難點

排名



# 緬甸的產業發展課題

## 電力不穩定

- 目前依賴水力
- 電的普及率不足

## 石化、鋼鐵產業不發達

- 沒有產業的基礎材料產業，
- 全部都不得不依賴從國外進口

## 物流基礎設施未建設

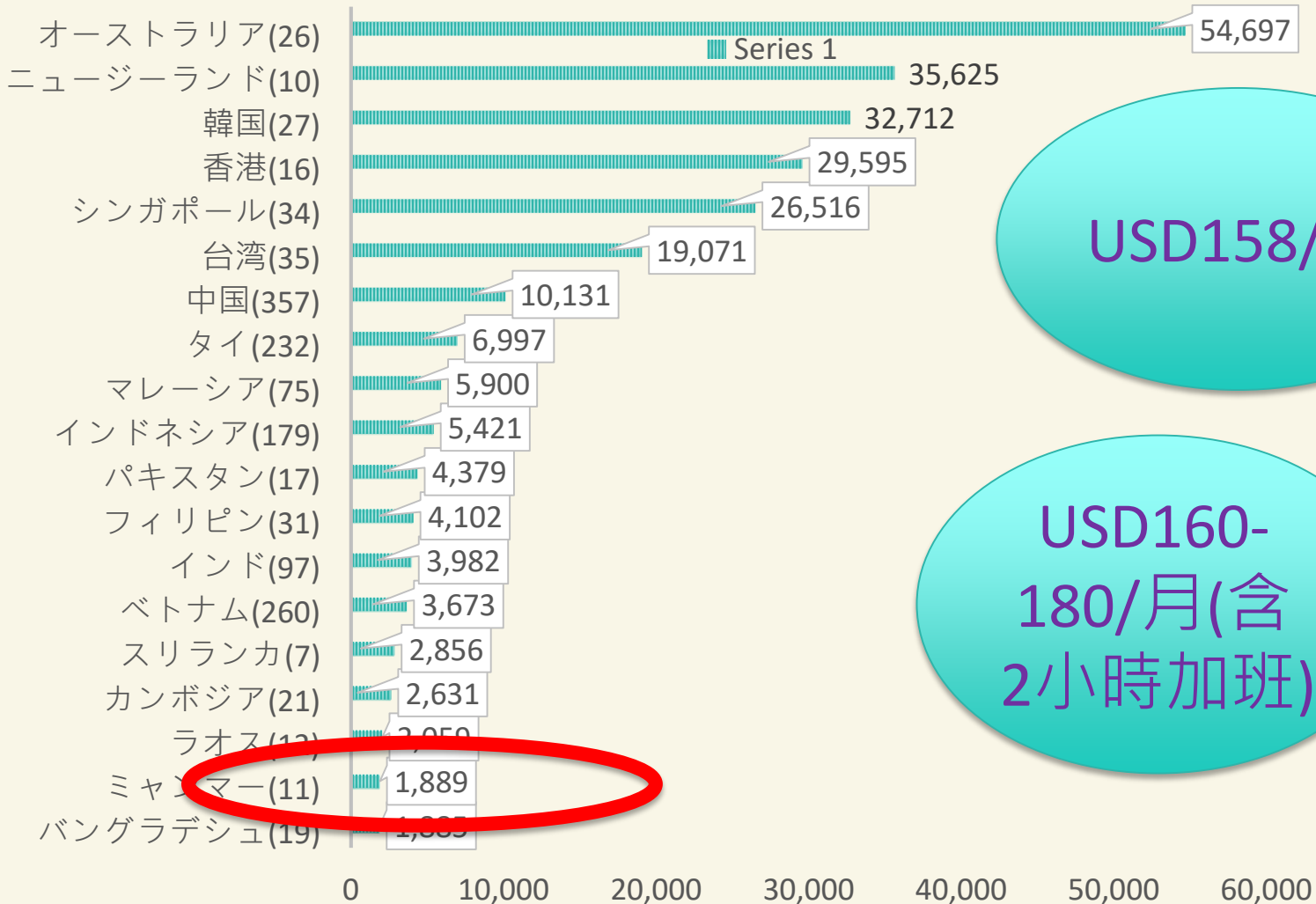
- 道路、港灣、橋樑、鐵路、倉庫等未建設。高速公路也無法確保維修費用，卡車無法通行
- 運輸費較高

## 人才與能力不足

- 基礎人才不足
- IT人才與使用者也不足

# 日本企業在各國平均支付年薪(美元)

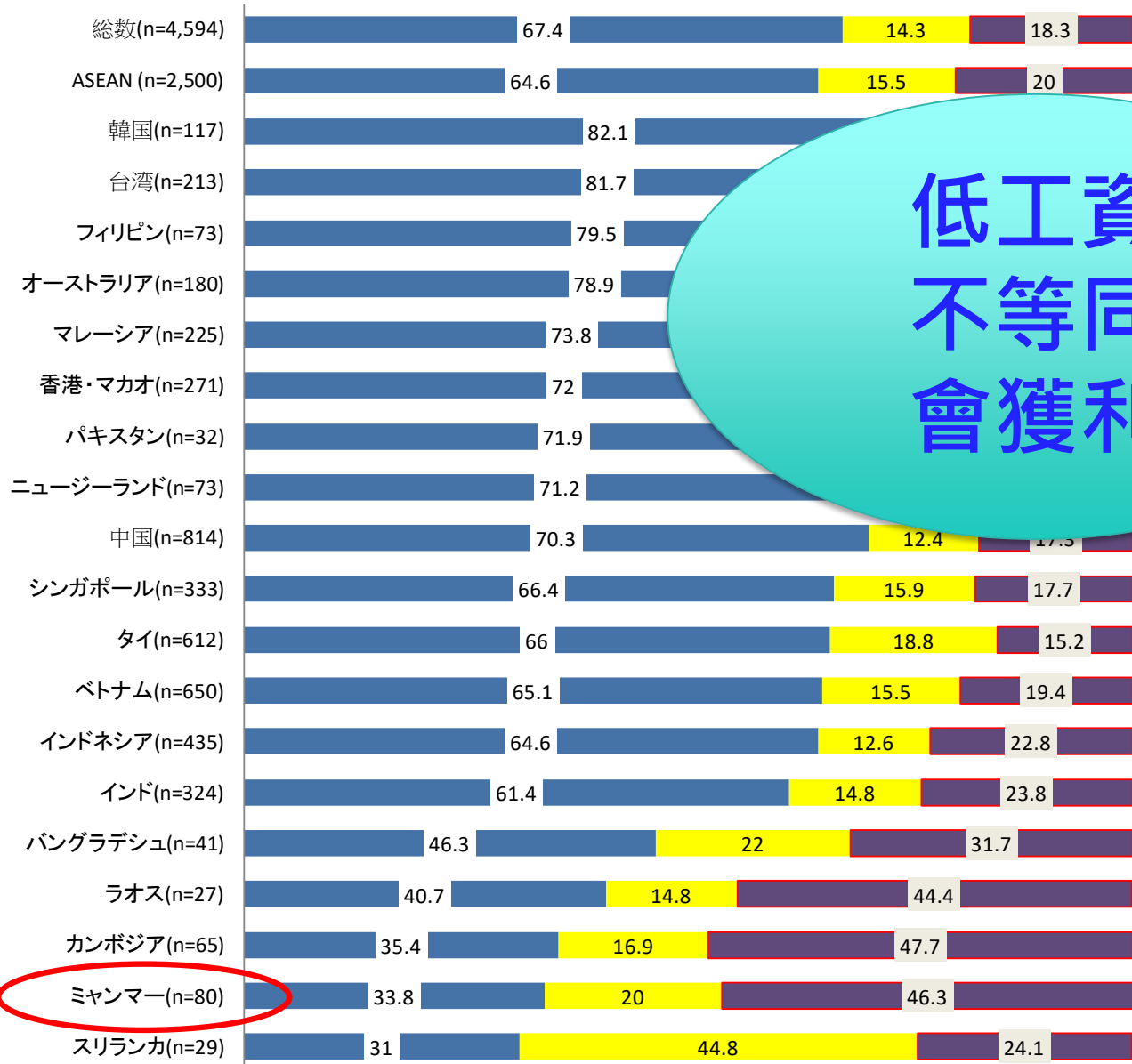
## 製造業・作業員



USD158/月

USD160-180/月(含2小時加班)

## 2017年日本企業各國營利預測(國・地域別)



低工資  
不等同  
會獲利

# 迪拉瓦工業區(2018年 唯一自稱不停電)

2013 安倍到訪 免除1,761億日圓(約17億美元)債務  
並承諾將提供910億元(約9億美元)政府開發援助

2015年開始至今招商順利

2019.2発電所は日本の円借款により1億2,600万米ドルを投じて建設、  
日立製のH-25型ガスタービン(出力2万5,000キロワット)および発電機2基  
により5万キロワットの発電能力...

2019.9トヨタもティラワ経済特区に。最初は外国から部品をすべて輸入が、  
そしてスマートシティ(Smart City)と希望している」

20191005ティラワ経済特区、200ヘクタール分拡張へ



# 日本大型商社主導的東協工業區9國計36個

國別	工業區數量	大型商社
越南	8	住友、雙日、大和、日鐵
印度	7	日揮、みずほ銀行、住友、雙日、豐田通商、丸紅
泰國	6	豐田通商、住友、大和、日鐵
印尼	5	住友、雙日、豐田通商、丸紅、大和
菲律賓	4	住友、雙日、丸紅
馬來西亞	2	三井物產
柬埔寨	2	豐田通商、住友
緬甸	1	住友、丸紅
寮國	1	西松建設

# 緬甸新旅程碑

# 公司重新登錄



<https://www.myco.dica.gov.mm/corp/search.aspx>

COMPANY PROFILE			
REQUEST COMPANY AUTHORITY		ORDER DOCUMENTS	
Name of Corporation	Name Corporation Uses in Myanmar	Registration Number	Jurisdiction of Incorporation
TAIWAN TRADE CENTER, INC.	TAIWAN TRADE CENTER, INC. (YANGON BRANCH)	107-1672	TWN
Company Type	Status	Registration Number	Registration Date
Overseas Corporation	Registered	115293168	31/05/2013

FILING HISTORY		
Type	Address	Effective Date
Principal Place Of Business In Union		21/01/2019
Registered Office In Union	Nat Maik Road No.02-05 and 02-06, Level - 2, Union Business Centre (UBC) Bo Cho Quarter, Bahan Township, Yangon, Myanmar	21/01/2019
Registered Office In Jurisdiction Of Incorporation	6F, No. 333, Keelung Rd., Sec. 1 Taipei, Taiwan, Taiwan	21/01/2019

COMPANY PROFILE			
REQUEST COMPANY AUTHORITY		ORDER DOCUMENTS	
Name of Corporation	Name Corporation Uses in Myanmar	Registration Number	Jurisdiction of Incorporation
TAIWAN TRADE CENTER, INC.	TAIWAN TRADE CENTER, INC. (YANGON BRANCH)	107-1672	TWN
Company Type	Status	Registration Number	Registration Date
Overseas Corporation	Registered	115293168	31/05/2013

FILING HISTORY		
Type	Address	Effective Date
Principal Place Of Business In Union		21/01/2019
Registered Office In Union	Nat Maik Road No.02-05 and 02-06, Level - 2, Union Business Centre (UBC) Bo Cho Quarter, Bahan Township, Yangon, Myanmar	21/01/2019
Registered Office In Jurisdiction Of Incorporation	6F, No. 333, Keelung Rd., Sec. 1 Taipei, Taiwan, Taiwan	21/01/2019

**2018.08.01-2019.01.31**

**重新登記公司計59,291家(臺灣:705,234家)**

## 負面表列事項

2018.03 基本工資

3,600緬元/日薪 ( 約新台幣78元 )

調漲至4,800緬元/日薪 ( 約新台幣105元 )

2020要再調漲

每2年調漲基本工資政策

勞資糾紛增加



# 欧米による新たな制裁が追加されること

20180919

欧米による新たな制裁が追加されること  
で、当時は2003年  
まっでルに留  
ルに米ド  
米ド意  
想され用を  
創出し  
NLD政権下の増えたと  
発表した。「NLD製工場は200  
か所しかなかったが、増加している。2年間で3倍  
になった」とコメントした。

危機暫時解除延長 一年

## 2018台商到緬甸幾?部曲

# 貿協拓銷探路(純外銷)

合資  
(大成)

緬方PPP  
(沒預算BOT)

外資100%名  
義投資設廠  
外銷(世紀)

長租廠房(寶  
成)

人頭名義購置  
廠房

合資(大成)

人頭名義購買不動產(未爆蛋)

人頭名義購置或長租廠房

緬商PPP(沒預算BOT)

合資生產(大成)

長租廠房生產模式(寶成)

外資100%名義

投資設廠內外銷

貿協:拓銷探路(外銷)

# 三、努力事項

- 金山集團
- FMI
- MTB
- MDB

銀行海  
外聯貸

台日企  
業合作

- 日本財團
- KDDI
- 台日商務交流8/28
- 台日緬高爾夫商務紅白賽

三昇農機  
德敦科技  
Remotek  
Hogo

- Parami Energy
- P.A.G
- KMD

緬甸大  
型企業

台灣營  
造團隊

Steel King9/12  
金山集團8/25.30  
Max/Dagon???

# 來緬6年

# 叫我豪哥第一名

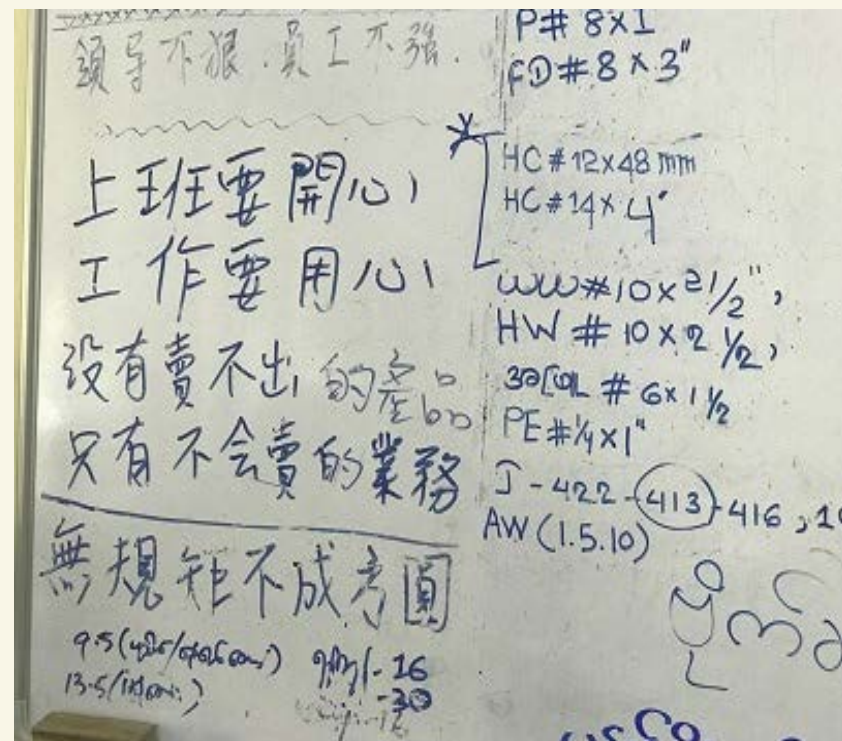


出口台灣螺絲

價格比中國貴一倍


2018年出口成長占台灣出口的50%

2019年依舊成長中



# INHOUS公司

留台20年返緬10年  
成立不銹鋼家具工廠  
臺灣部品物美價廉



# 偉特蕾絲禮服設計到3D綴飾



# WHY TAIWAN

**R:RELIABALE**

**生意信用可靠**

**R:REASONABLE**

**品質價格合理**

**D:DURABLE**

**產品耐用持久**



# 臺灣強勢產業

ICT產業(電腦展/積體電路等電子相關)

腳踏車產業

機械(工具機展/橡塑膠機械展/食品加工機)

汽車零配件/電子電動相關領域

# 美中貿易衝突的產銷 移轉到緬甸趨勢

## 從中國

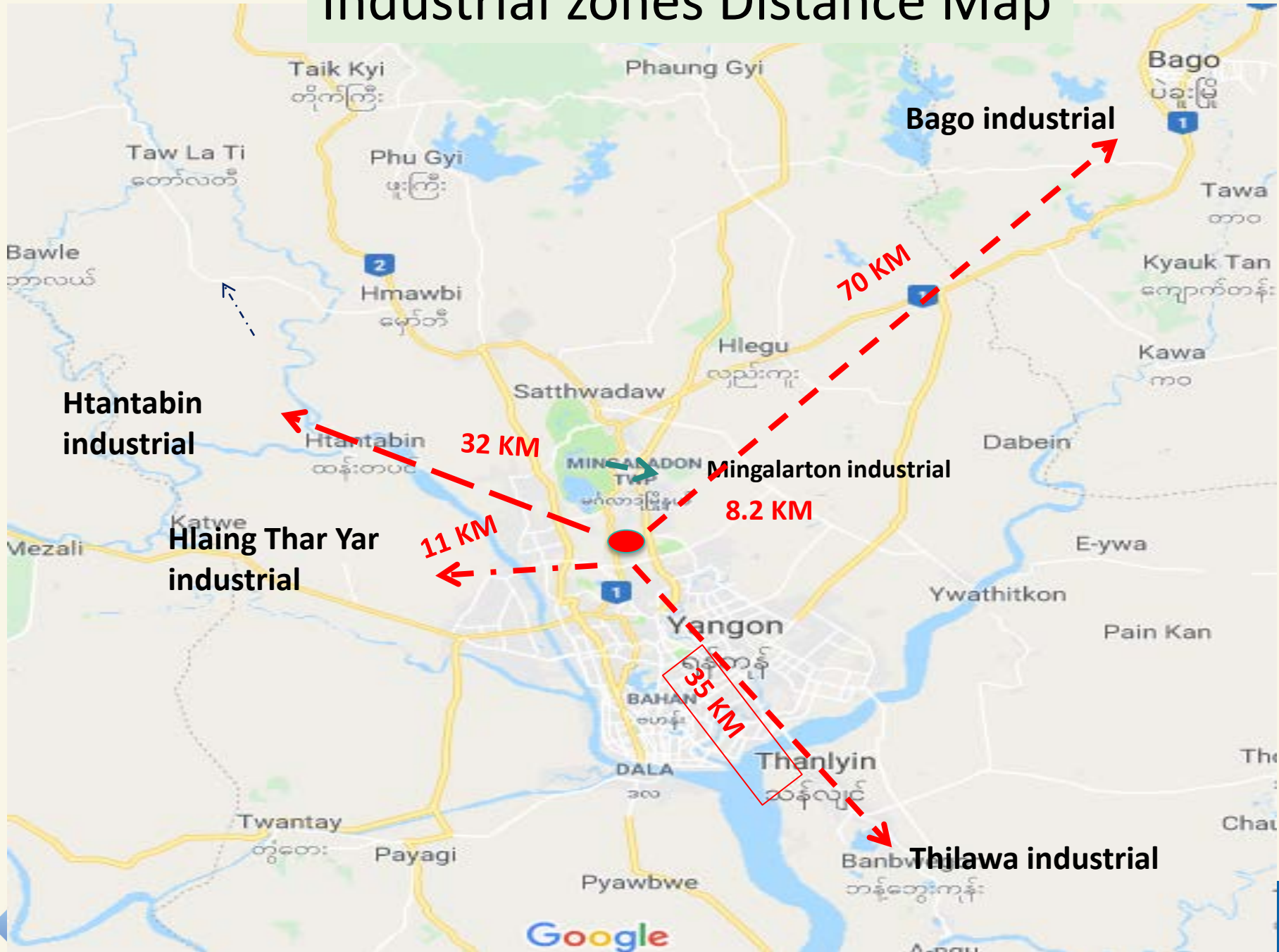
1. 陶瓷加工生產(從中國)
2. 正崙試點長租廠房生產(預定10月)
3. 專業醫療器具台商從廈門

## 從越南

1. 機艙內專業耳機
2. 台商養蝦大王
3. 工作鞋大廠

韓國成衣袋包約200家  
中國成衣袋包約400家

# Industrial zones Distance Map



# 臺灣公司進駐工業區比較

	MINGALART ON	蘭達雅	迪拉瓦經濟特區 (日本)	Htantabin Industrial
面積(英畝)	90	567(7個區)	2,400 (A:450+B:262)	1800 ( 700+700+400 )
租用(年)	50+10+10=70	1998-???	50+25=75	50+10+10=70
土地權限	較易以外資 公司名義價 購	困難用外資公 司名義	可用外資公司名 義價購	外資可獨資合法 持有土地與價購
租用全部 效期	1998-2048	1995-	A:450 2015-2064 B:262 2018-2067	預計2020起
管理	Mingalardone Industrial Park Co.,Ltd,	HlaingTharyar Industrial Zone Management Committee	Thilawa SEZ Ltd.	Yangon Htantabin Technology Park Co., Ltd.
市場行情 (美元/ 平方米)	120	100	83	70-75

# 先了解法律底線

# 再決定風險承擔



1. 緬甸投資法

2. 投資法施行細則

3. 公司董事指南

4. 投資指南

<https://drive.google.com/drive/folders/1GaJ3-hsINl-JAjLulxTrMrKt6w2heiJF?usp=sharing>

# 美中貿易衝突所迫

分散  
風險

臺商高總  
中國投資  
30年  
25%

臺/中/日

要含回  
台灣

考察越南與  
緬甸  
越南已飽和  
人力漸缺



# 臺灣企業優勢

	越南	緬甸
投資件數		11
投資金額 (億美元)		1.2
臺商家數	1,700(5,000)	270
日商家數	1,687	397
主要產業	成衣、 食家、	光學電子、成衣、 建材、鋼構、鋁材、 餐飲、人力資源等。
人均GDP(美元)		1,400
人口紅利(萬)		5,200

起跑點平等

未嘗不是較能發揮  
台商中小企業的  
彈性與靈活度

# 非洲賣鞋子的經典行銷故事

還沒有人穿鞋啦，  
這這這要如何才賣得了

還沒有人穿鞋耶，  
這這這未來可賣到爆啦





# 緬甸機會???

內衣



美妝美容和保養品市場

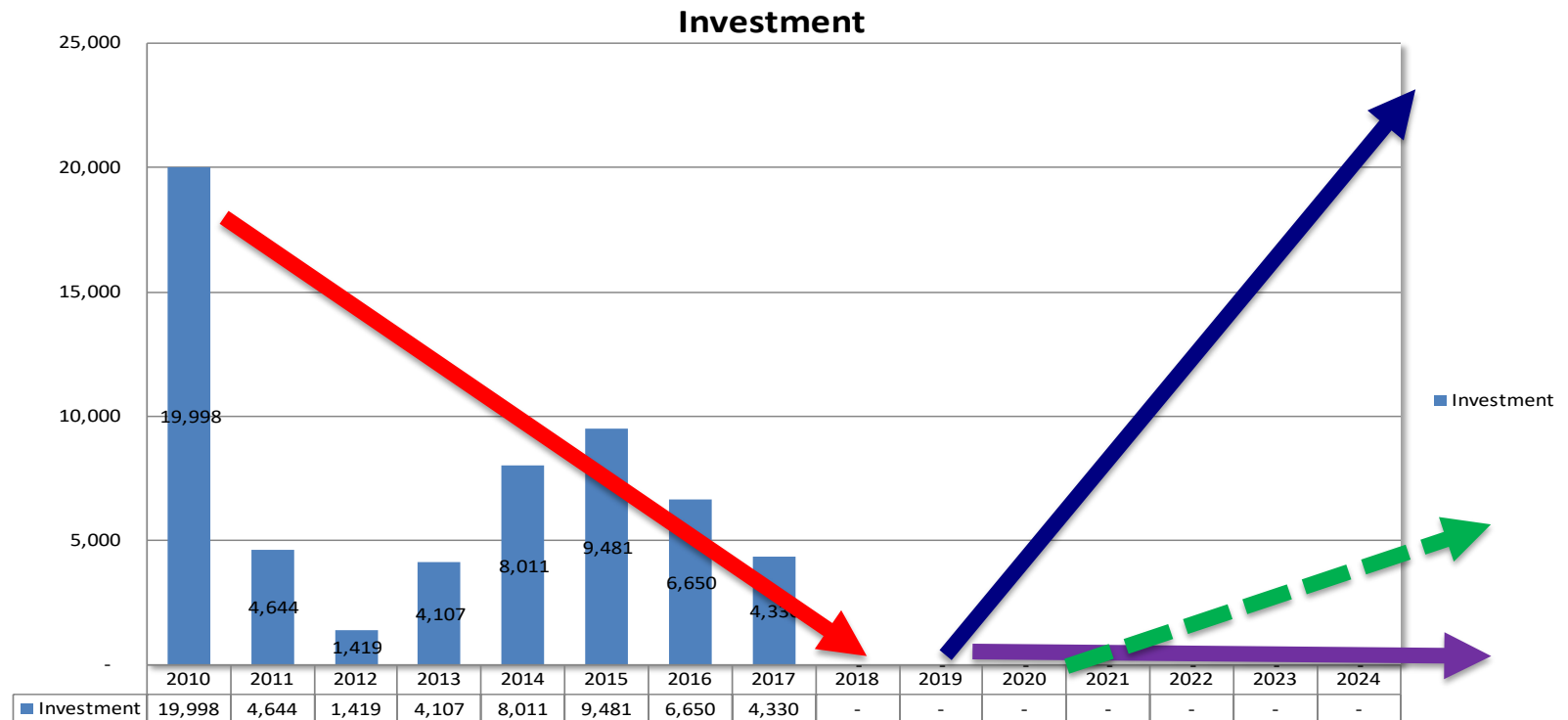
兩坨變面膜



# 趨勢指標 2020過後

2010~2018

國外投資緬甸情況(百萬美元)



對美國(2018)  
輸出:397億美元  
輸入:347億美元  
順差:50億美元

中對美(2018)  
輸出:4,784億美元  
輸入:1,551億美元  
順差:3,233億美元  
TOP20:15臺灣企業

對中國(2018)  
輸出:967億美元  
輸入:537億美元  
順差:430億美元

TOP20:  
??臺灣企業

對新南向18國  
(2018)  
輸出:683億美元  
輸入:485億美元  
順差:198億美元

臺灣貿易總額(2018)  
輸出:3,360億美元  
輸入:2,866億美元  
順差:495億美元

對日本(2018)  
輸出:230億美元  
輸入:441億美元  
逆差:211億美元

查詢期間 :1989年 - 2018年 (含復運資料)

年(月)別	貿易總值		出口		進口		出(入)超值	
	金額	增減比 %(同期)	金額	增減比 %(同期)	金額	增減比 %(同期)	金額	增減比 %(同期)
1989	118,567,787,222	---	66,303,563,222	---	52,264,224,000	---	14,039,339,222	---
1990	121,929,180,127	2.835	67,213,979,818	1.373	54,715,200,309	4.690	12,498,779,509	-10.973
1991	139,037,626,044	14.031	76,177,880,622	13.336	62,859,745,422	14.885	13,318,135,200	6.555
1992	153,471,129,436	10.381	81,450,293	6.944	72,003,103,143	14.546	9,447,190,150	-28.932
1993	162,150,753,782	5.656	85,000,000	4.448	77,059,035,029	7.022	8,941,718,753	-15.132
1994	178,383,464,497	10.011	90,000,000	9.337	85,346,732,119	10.755	5,656,732,378	-4.266
1995	215,203,771,718	20.641	110,000,000	20.013	103,547,450,860	21.326	6,652,320,858	5.447
1996	218,307,063,978	1.442	115,500,000	3.836	102,367,831,658	-1.139	13,139,232,320	67.365
1997	236,499,793,289	8.334	122,077,877,269	5.295	114,421,916,020	11.775	7,655,961,249	-43.588
1998	215,241,158,169	-8.989	110,579,612,736	-9.419	104,661,545,433	-8.530	5,918,067,303	-22.700
1999	232,272,734,338	7.913	121,587,866,121	9.955	110,684,868,217	5.755	10,902,997,904	84.232
2000	288,321,181,753	24.130	148,316,282,245	21.983	140,004,899,508	26.490	8,311,382,737	-23.770
2001	234,279,376,023	-18.744	126,313,837,115	-14.835	107,965,538,908	-22.884	18,348,298,207	120.761
2002	248,550,000,475	6.091	135,312,631,957	7.124	113,237,368,518	4.883	22,074,770,439	20.310
2003	270,000,000,000	12.091	150,594,743,762	11.294	119,405,256,253	13.043	22,587,284,809	2.322
2004	300,000,000,000	26.027	182,363,732,779	21.096	117,636,267,568	31.829	13,613,126,711	-39.731
2005	300,000,000,000	8.521	198,424,333,091	8.807	101,574,666,122	8.213	15,814,122,179	16.168
2006	426,000,000,000	11.987	224,012,937,611	12.896	202,000,000,000	10.999	21,318,080,311	34.804
2007	465,921,799,289	9.190	246,673,444,491	10.116	219,248,354,798	8.167	27,425,089,693	28.647
2008	496,069,221,607	6.470	255,624,848,176	3.629	240,444,373,431	9.668	15,180,474,745	-44.647
2009	378,038,242,624	-23.793	203,670,817,997	-20.324	174,367,424,627	-27.481	29,303,393,370	93.033
2010	525,829,376,825	39.094	274,596,383,806	34.824	251,232,993,019	44.083	23,363,390,787	-20.271
2011	589,687,272,874	12.144	308,253,061,506	12.257	281,434,211,368	12.021	26,818,850,138	14.790
2012	571,645,967,108	-3.059	301,176,776,363	-2.296	270,469,190,745	-3.896	30,707,585,618	14.500
2013	575,330,472,707	0.645	305,437,259,845	1.415	269,893,212,862	-0.213	35,544,046,983	15.750
2014	587,713,863,075	2.152	313,691,879,150	2.703	274,021,983,925	1.530	39,669,895,225	11.608
2015	508,999,362,766	-13.393	300,000,000,000	-2.296	208,000,000,000	-16.570	51,768,356,740	30.498
2016	510,880,769,384	0.370	300,000,000,000	0.000	210,880,769,384	0.852	49,753,594,910	-3.892
2017	576,505,532,358	12.845	317,244,234,432	13.173	259,261,297,926	12.447	57,982,936,506	16.540
2018	622,288,462,351	7.941	335,927,287,281	5.889	286,361,175,070	10.453	49,566,112,211	-14.516

30年

5倍

3.5倍

5.2倍

5.4倍

2016.07臺灣出口連17黑記錄

簡報完畢

感謝傾聽

仰光台灣貿易中心  
廖隆銘 2019/11