





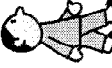


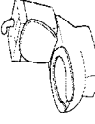




# ガンマナイフを受けられる方へ

号室 様

日付 20 年 / /	治療前日	治療当日	治療後	治療翌日
経過				
内服・点滴	点滴用の針を留置します 眠れない方は眼剤をお渡しします	内服のある方は 6時に内服します 病室で点滴をします	いつも通りです 追加の薬があります 抗生剤と胃薬が開始します	点滴を抜きます
治療・処置	検温 	検温 検査室でフレームをつけます	検温  医師により 治療後フレーム固 定部分消毒します	検温 <b>消毒</b>
検査	CT/MRI/レントゲン	MRI/血管撮影・CT		
食事	夕食まで食べられます 	朝食止めです フレーム固定後飲水できます 但し、血管撮影がある方は、 検査が終了するまで 禁飲食です 	食事が開始になります	朝から 食べられます <b>朝</b> 
安静度	自由に過ごしてください 病棟を離れる際は 声をかけて下さい 	フレームをつけたら 検査後は呼ばれるまで 病室で待機です	血管撮影のある方は 指示あるまでベッド上安静 歩行可となれば 病棟内自由です	自由に 過ごしてください 
清潔	夕方までに シャワーを 終えてください 	シャワー禁	シャワー禁	木曜日/日曜日より シャワー/入浴は 可能です 
排泄		血管撮影がある方は お小水の管をいれます	歩行可能になれば 管を抜きます	
説明・指導	主治医より説明があります 	予測される治療開始までの待ち時間は3-4時間です 気分不快や痛みがある時はお知らせ下さい		
その他	血管撮影がある方はT字帯1本 準備してください 1Fの売店で購入できます	血管撮影がある方は 和式の寝巻きに着替えます		